

### STRATÉGIE DU FONDS

H2O MULTISTRATEGIES FCP donne accès à l'expertise H2O sur les obligations, actions & devises avec un profil de risque élevé (PRIIPS SRI 6). En tant que fonds à rendement absolu, l'objectif est d'obtenir une appréciation du capital supérieure à celle de son indice de référence monétaire sur l'horizon de placement recommandé (5 ans).

### DESCRIPTION PRODUIT

Univers d'investissement	Obligations, actions & devises
Horizon d'investissement	5 ans
Ex-Ante VaR (99%, 20 Jours)	20%
Indice de référence	ESTER
Forme juridique	FCP de droit français coordonné (UCITS IV)
Date de création	08/10/2020
Classification SFDR	Article 6
ManCo.	H2O AM EUROPE

### PRIIPS SRI\*

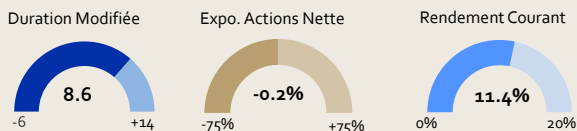


### CARACTÉRISTIQUES FINANCIÈRES

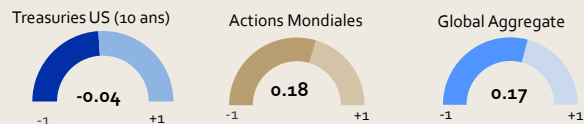
Part du Fonds	H2O MULTISTRATEGIES FCP R
Devise de Part	EUR
Code ISIN	FR0010923383
Code Bloomberg	NH2PATR FP
Objectif	ESTER +1.95%
Frais Fixes	2.14%
Com. de Performance	25% au dessus de l'objectif
Notation moyenne	BBB+
Encours du Fonds EUR	287,547,990
Valeur Liquidative EUR	386.88

au 27 février 2026

### PARAMÈTRES D'ALLOCATION



### CORRÉLATION AUX MARCHÉS (1 AN)



### STRUCTURE BILANCIELLE

	Long / Short	Net	Brut
Cash & monétaires		38.0%	
OPCVM		0.9%	
Titres obligataires (hors repos)		49.3%	
Titres-actions listés (hors CFDs)		11.9%	
Titres-actions non-listés			
<b>Total</b>		<b>100%</b>	
Futures obligataires	778% / -196%	582.2%	974%
Repos			
Futures actions	99% / -112%	-12.1%	211%
CFDs actions	% / %		
FX (hors devise de financement*)	299% / -299%		588% *

### SYNTHÈSE MENSUELLE

Performance du Fonds	▲ 0.30%	Objectif	▲ 0.30%	Écart de Rendement	▼ 0.00%
----------------------	---------	----------	---------	--------------------	---------

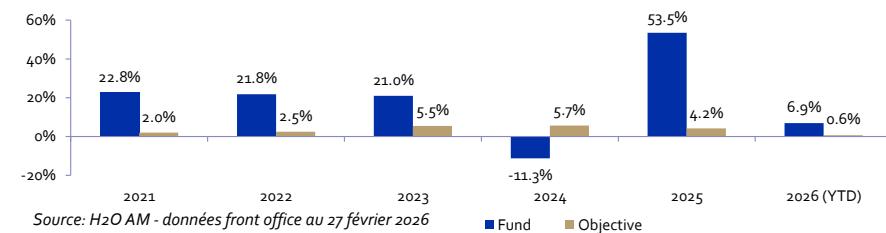
Février s'ouvre sur une dynamique constructive, les résultats d'entreprises résilients soutenant les actifs risqués. Les données économiques américaines publiées au cours du mois dressent un tableau contrasté mais globalement robuste, les conditions du marché du travail restant solides et l'activité manufacturière continuant de se stabiliser. La rotation hors des grandes capitalisations de l'IA se poursuit, pesant sur les principaux indices, le NASDAQ 100 reculant de 2.26%. Le NIKKEI 225 surperforme, progressant de 10,4 % sur le mois, aidé par une issue favorable aux élections législatives japonaises. Sur le marché obligataire, les Gilts britanniques surperforment alors que l'inflation ralentit à 3 % en janvier. En fin de mois, la montée des tensions géopolitiques au Moyen-Orient pèse sur les marchés mondiaux, à la suite de frappes israéliennes et américaines contre l'Iran.

### PRINCIPAUX CONTRIBUTEURS À LA PERFORMANCE

Mois	Contribution Positive	Depuis début d'année
2.1%	Devises émergentes	Devises émergentes 8.4%
1.5%	Exposition oblig. gvt. G4	Exposition oblig. gvt. G4 1.2%
0.2%	Long/short secteurs	Arbitrage entre oblig. gvt. G4 0.7%

Mois	Contribution Négative	Depuis début d'année
-2.2%	Long/short actions	Allocation segments de courbes G4 -0.7%
-0.7%	Allocation segments de courbes G4	Allocation devises inter-blocs -0.4%
-0.6%	Obligations souveraines non-G4	Long/short actions -0.4%

### PERFORMANCE CALENDRAIRE



### PERFORMANCE & RISQUE

	Début d'année	1 an (annual.)	3 ans (annual.)	Depuis lancement (annual.)
Performance du Fonds	6.88%	34.32%	16.21%	25.27%
Objectif	0.62%	4.01%	5.00%	3.58%
Écart de Rendement	6.22%	29.15%	10.68%	20.94%
Volatilité du Fonds	14.03%	17.04%	20.5%	27.07%
Ratio de Sharpe	0.49	2.01	0.79	0.93
Ratio de Sortino	0.73	2.78	1.28	1.21

	Drawdown Max (%)	Drawdown Max (période)	Période de recouvrement	% mois positifs	% mois négatifs
Depuis Création	-46.7%	10/02/22-07/03/22	214 jours	60%	40%

### ATTRIBUTION DE PERFORMANCE

	Mois	Depuis début d'année
Obligations gouvernementales	0.29%	1.84%
Devises	1.82%	7.55%
Crédit		
Actions	-1.80%	-0.47%
Autres	0.01%	-0.03%
Frais fixes	-0.18%	-0.34%
Commission de performance	0.01%	-2.00%
<b>Surperformance nette</b>	<b>0.15%</b>	<b>6.55%</b>
ESTER	0.15%	0.31%
<b>Performance totale</b>	<b>0.30%</b>	<b>6.88%</b>

Les graphiques et statistiques sont représentatifs de la part EUR R du fonds. Les rendements sont nets de frais depuis la création jusqu'au 27 février 2026. Les performances passées ne constituent pas un indicateur fiable des performances futures. Source : H2O AM, données front office. \*Le PRIIPS SRI est une échelle de risque issue du DIC (Document d'Information Clé). Cet indicateur peut changer au cours du temps. Les principaux risques sont listés sur la dernière page et disponibles dans les DIC sur notre site Internet :

### PERFORMANCE HISTORIQUE DE LA PART DE RÉFÉRENCE : H2O MULTISTRATEGIES FCP R (FR0010923383)

	Jan	Fé	Mar	Avr	Mai	Juin	Juil	Aoû	Sep	Oct	Nov	Déc	Année
<b>2020</b>										-4.28%	33.16%	0.44%	<b>28.02%</b>
<b>2021</b>	-4.40%	16.83%	8.67%	-1.39%	6.55%	-2.33%	-3.77%	0.80%	6.47%	0.68%	-9.28%	4.49%	<b>22.78%</b>
<b>2022</b>	20.06%	-17.85%	0.25%	-1.80%	14.21%	-10.35%	-8.62%	5.91%	-5.99%	7.30%	13.93%	10.18%	<b>21.81%</b>
<b>2023</b>	10.17%	1.80%	-1.94%	-1.26%	-1.23%	6.28%	5.26%	-5.24%	2.64%	-0.75%	3.91%	0.48%	<b>20.95%</b>
<b>2024</b>	-5.15%	-4.29%	6.08%	-1.22%	1.00%	-7.34%	6.17%	-1.44%	9.13%	-9.45%	-0.68%	-2.96%	<b>-11.27%</b>
<b>2025</b>	11.29%	9.72%	4.16%	4.77%	0.95%	1.54%	-1.52%	7.09%	1.08%	-2.37%	4.56%	3.25%	<b>53.46%</b>
<b>2026</b>	6.56%	0.30%											<b>6.88%</b>

### PERFORMANCES DES PARTS DU FONDS

Part	ISIN	VL	MTD Perf.	YTD Perf.	ITD Perf. Ann.	ITD Vol. Ann.	2025	2024	2023	2022	2021
R	FR0010923383	386.88	0.30%	6.88%	25.27%	27.07%	53.46%	-11.27%	20.95%	21.81%	22.78%
I	FR0010930446	416,339.28	0.38%	7.06%	25.97%	26.73%	50.49%	-9.94%	22.27%	22.82%	24.15%
N(C)	FR0013186749	121.04	0.36%	7.04%	24.47%	26.92%	50.87%	-11.18%	20.87%	21.13%	21.40%
USD R	FR0011978238	218.32	-0.24%	7.37%	24.74%	30.44%	73.09%	-17.13%	24.79%	13.84%	13.33%
HCHF R	FR0011061803	251.95	0.10%	6.45%	23.00%	26.85%	45.22%	-13.46%	18.86%	22.36%	22.39%
HS GD R	FR0012517241	209.91	0.22%	6.71%	24.66%	26.63%	49.44%	-11.98%	19.93%	24.90%	22.12%
HCHF I	FR0011978261	176,587.91	0.18%	6.62%	24.20%	26.18%	43.94%	-10.95%	19.19%	23.57%	24.20%

### INFORMATION SUR LES PARTS DU FONDS

Part	ISIN	Code Bloomberg	Date de Création	Frais de Gestion*	Com. de Performance*	Seuil
R	FR0010923383	NH2PATR FP Equity	08/10/2020	2.14%	25%	1.95%
I	FR0010930446	NH2PATI FP Equity	08/10/2020	1.09%	25%	3.00%
N(C)	FR0013186749	NH2MSNE FP Equity	08/10/2020	1.19%	25%	2.90%
USD R	FR0011978238	NH2HRCU FP Equity	08/10/2020	2.14%	25%	1.95%
HCHF R	FR0011061803	NH2HCRC FP Equity	08/10/2020	2.14%	25%	1.95%
HS GD R	FR0012517241	NH2MHSR FP Equity	08/10/2020	2.14%	25%	1.95%
HCHF I	FR0011978261	NH2HCIC FP Equity	08/10/2020	1.09%	25%	3.00%

COMMUNICATION PUBLICITAIRE/SUPPORT MARKETING : Veuillez vous référer au DIC/prospectus du fonds avant de prendre toute décision d'investissement définitive. Les performances passées ne constituent pas un indicateur fiable des performances futures. Les historiques de performance de chaque part du fonds sont disponibles sur demande. Les investisseurs doivent prendre en considération les objectifs d'investissement, les risques, les charges et les dépenses des fonds avant d'investir. \*Les frais sont détaillés dans les DIC, disponibles sur notre site Internet [www.h2o-am.com/](http://www.h2o-am.com/). Comme tout investissement, les fonds gérés par H2O Asset Management comportent un risque de perte en capital et le montant du capital investi n'est pas garanti. Tout investissement doit être effectué uniquement selon les termes du prospectus du produit, et aucune considération ne doit être attribuée à ce document. Veuillez donc vous référer au prospectus pour connaître l'intégralité des conditions générales sur notre site internet : [www.h2o-am.com/](http://www.h2o-am.com/)

## GLOSSAIRE

### Ex-Ante VaR (99%, 20J)

Perte potentielle maximale qu'un portefeuille pourrait subir sur un horizon de temps donné, avec une probabilité donnée selon un marché suivant une distribution normale. Exemple avec une VaR(99% ; 20j) = 10 % : Sur un horizon de 20 jours, il y a 99% de chances que le portefeuille ne perde pas plus de 10% de sa valeur.

### Volatilité

Terme utilisé pour décrire l'ampleur de la variation du prix d'un fonds sur une période spécifique. Elle sert de mesure de risque et est déterminée en calculant l'écart-type, qui est la racine carrée de la variance. La variance est obtenue en moyennant le carré des différences entre chaque rendement et la moyenne. Une plus grande volatilité indique un risque plus élevé.

### PRIIPs SRI

Indication du niveau de risque du produit comparé à d'autres fonds. L'indicateur montre la probabilité que le produit perde de la valeur en raison de mouvements de marché ou parce que nous ne sommes pas en mesure de vous payer. Il suppose que vous conservez le produit sur son horizon d'investissement recommandé. Le risque réel peut considérablement varier si vous le vendez avant la fin de l'horizon recommandé.

### Duration Modifiée (Sensibilité)

Mesure la variation de prix attendue suite à un changement du taux d'intérêt. Par exemple, pour une duration modifiée de +1 et une hausse de 1% du taux d'intérêt, la valeur du portefeuille diminuerait de 1 %. Inversement, pour une duration modifiée de -1 et une hausse de 1% du taux, la valeur du portefeuille augmenterait de 1 %.

### Rendement Courant

Performance sur 1 an dans des conditions de marché inchangées.

### Ratio de Sharpe

Écart de Rendement divisé par l'écart-type de ce rendement. Ce ratio indique le rendement marginal par unité de risque.

### Drawdown Maximum

Perte maximale depuis la création du fonds.

### Ratio de Sortino

Écart de Rendement divisé par l'écart-type négatif de ce rendement.

## PRINCIPAUX RISQUES DU FONDS

Le fonds est exposé à des risques spécifiques, notamment : le risque de perte en capital, de gestion discrétionnaire, de crédit, de taux d'intérêt, de contrepartie, de volatilité, de change ainsi que d'arbitrage, de surexposition et d'investissement sur les marchés émergents. Le capital investi n'est pas garanti. Pour une description plus complète des risques, veuillez vous référer au prospectus ou à toute autre documentation légale du Fonds disponible sur le site Internet : [www.h2o-am.com](http://www.h2o-am.com)

## PRINCIPAUX RISQUES DU FONDS

Pour toute demande d'information ou question, veuillez vous adresser à notre service client

[clientservices@h2o-am.com](mailto:clientservices@h2o-am.com)

## MENTIONS LÉGALES

Vous trouverez un résumé de vos droits principaux en tant qu'investisseur dans un fonds géré par H2O AM sur notre site Internet: <https://www.h2o-am.com/fr/mentions-legales/>. Ce résumé n'a pas pour but d'être exhaustif et ne peut lister tous les droits dont les investisseurs peuvent bénéficier selon la loi. Nous nous engageons à respecter la confidentialité de vos données personnelles. Notre politique de protection des données et de confidentialité est disponible sur notre site Internet : [www.h2o-am.com](http://www.h2o-am.com).

Le présent document a été rédigé par H2O Asset Management EUROPE pour la SICAV H2O Lux Invest de droit luxembourgeois, pour les OPCVM de droit français, et pour l'ICAV de droit Irlandais. Ce document est fourni par l'une des entités H2O suivantes en fonction de chaque cas particulier :

En Europe, **H2O AM EUROPE** : Société de gestion de portefeuille de droit français Autorisée et régulée par l'Autorité des Marchés Financiers (AMF) Enregistrée sous le n° GP 19000011  
RCS Paris n° 843 082 538. Siège social : 39 avenue Pierre 1er de Serbie 75008 Paris, [www.h2o-am.com](http://www.h2o-am.com)

A Monaco, **H2O MONACO SAM** : Société agréée et régulée par la Commission de contrôle des activités financières (CCAF SAF 2017-04)  
Siège social : 24 bd Princesse Charlotte 98000 Monaco. Numéro d'entreprise : (RCl) 17507498

Pour le UK: **H2O Asset Management L.L.P.** est enregistrée auprès du registre des sociétés anglaises sous le numéro OC356207.  
Siège social: 33 Cavendish Square, Londres W1G 0PW, Royaume-Uni.

En Suisse, **H2O AM Switzerland SA** : n'est pas une entité réglementée. Numéro d'entreprise RC Genève n° CHE-167.132.256  
Siège social : 11 rue Cornavin, 1201 Genève, Suisse

A Singapour, **H2O AM ASIA PTE.LTD** : n'est pas une entité réglementée. UEN : 201827907K  
Siège social : 12 Marina Boulevard, #17-01, Marina Bay Financial Centre Tower 3, Singapore 018982

Gateway Fund Services Limited (56 Fitzwilliam Square, Dublin Do2 X224, Irlande), société de gestion de l'Irish Collective Asset-management Vehicle (ICAV), est agréée et réglementée par la Banque Centrale d'Irlande sous le numéro de référence C183076. Le registre de la Banque Centrale d'Irlande est accessible à l'adresse <https://registers.centralbank.ie/>.

Le présent document est fourni uniquement à des fins d'information aux prestataires de services d'investissement, distributeurs ou aux autres Clients Professionnels, ou Investisseurs Qualifiés ou non- Qualifiés en Suisse (c'est-à-dire ayant déjà investi dans ce Fonds H2O) et, lorsque la réglementation locale l'exige, uniquement sur demande écrite de leur part. Il relève de la responsabilité de chaque prestataire de services d'investissement et distributeur de s'assurer que l'offre ou la vente de titres de fonds d'investissement ou de services d'investissement de tiers, ainsi que la mise à disposition de ce document, à ses clients respecte la législation nationale applicable.

Les entités de gestion et de distribution du groupe H2O AM mènent des activités réglementées uniquement dans et à partir des pays où elles sont autorisées. Les services qu'elles proposent et les produits qu'elles gèrent ne s'adressent pas à tous les investisseurs dans tous les pays et notamment aux US persons au sens de la « Regulation S » et/ou de FATCA. H2O AM peut décider de mettre fin aux dispositions prises pour la commercialisation de ses OPC dans votre pays. Le Prospectus, les KIDS ainsi que les rapports annuels et semestriels sont disponibles gratuitement sur le site Internet de H2O : <https://www.h2o-am.com/>.

En ce qui concerne le placement collectif distribué en Suisse et en provenance de la Suisse, le lieu d'exécution et la juridiction sont au siège social du Représentant en Suisse. Pour les OPCVM de droit français ainsi que les compartiments de l'ICAV de droit Irlandais, les prospectus ou le mémorandum, les documents clés d'information de l'investisseur (KIID), les règlements de gestion ou les statuts ainsi que les rapports annuels et semestriels sont disponibles sans frais auprès du Représentant et Service de Paiement pour la Suisse, CACEIS Investor Services Bank S.A., Esch-sur-Alzette, succursale de Zurich (Zurich branch), Bleicherweg 7, CH-8027 Zurich, Suisse.

Bien que H2O AM considère les informations fournies dans le présent document comme fiables, y compris celles des tierces parties, elle ne garantit pas l'exactitude, l'adéquation ou le caractère complet de ces informations. La remise du présent document et/ou une référence à des valeurs mobilières, des secteurs ou des marchés spécifiques dans le présent document ne constitue en aucun cas un conseil en investissement, une recommandation ou une sollicitation d'achat ou de vente de valeurs mobilières, ou une offre de services. Les investisseurs doivent examiner attentivement les objectifs d'investissements, les risques et les frais relatifs à tout investissement avant d'investir. Les analyses et les opinions mentionnées dans le présent document représentent le point de vue de (des) l'auteur (s) référencé(s). Elles sont émises à la date indiquée, sont susceptibles de changer et ne sauraient être interprétées comme possédant une quelconque valeur contractuelle. Les analyses, les opinions et certains des thèmes et processus d'investissement mentionnés dans le présent document représentent le point de vue du (des) gestionnaire(s) de portefeuille à la date indiquée. Ils sont susceptibles de changer, de même que les titres et les caractéristiques du portefeuille indiqués dans le présent. Il n'y a aucune garantie que les développements futurs correspondront à ceux prévus dans le présent document.