

Actif net du fonds 3072.10 M€
VL 224.69 €

Date de création Nov 2, 2021
Code ISIN FR0014005U50
Code Bloomberg LACFRCE FP

MORNINGSTAR
OVERALL ★★ ★



Classification SFDR Article 8

Pays d'enregistrement



GÉRANT(S)



François Lavier Alexis Lautrette Charles Marcoux

OBJECTIF DE GESTION ET STRATÉGIE D'INVESTISSEMENT

L'objectif de gestion vise à obtenir, en appliquant une gestion de type Investissement Socialement Responsable (ISR) sur la durée de placement recommandée de 3 ans, une performance nette de frais supérieure à celle du benchmark composite suivant dont les composantes sont hedgées dans la devise de référence de la part, dividendes nets réinvestis et rebalancés mensuellement : 40% ICE BofA Euro Subordinated Financial Index ; 40% ICE BofA Euro Financial High Yield Index ; 20% ICE BofA Contingent Capital Index.

La stratégie repose sur une gestion active du portefeuille investi essentiellement sur des dettes subordonnées (ce type de dette est plus risqué que la dette senior ou sécurisée), ou tout titre, non considéré comme des actions ordinaires, émis par des institutions financières. Le processus de gestion combine une approche Top-down (approche d'allocation stratégique et géographique tenant compte de l'environnement macroéconomique et sectoriel) et Bottom-up (approche de sélection des supports d'investissement sur une base fondamentale après analyse de la qualité de crédit des émetteurs et des caractéristiques des titres).

ÉCHELLE DE RISQUE**



Durée de placement recommandée de 3 ans

INDICATEUR DE RÉFÉRENCE

40% ICE BofA Euro Subordinated Financial Index ; 40% ICE BofA Euro Financial High Yield Index ; 20% ICE BofA Contingent Capital Index

CARACTÉRISTIQUES

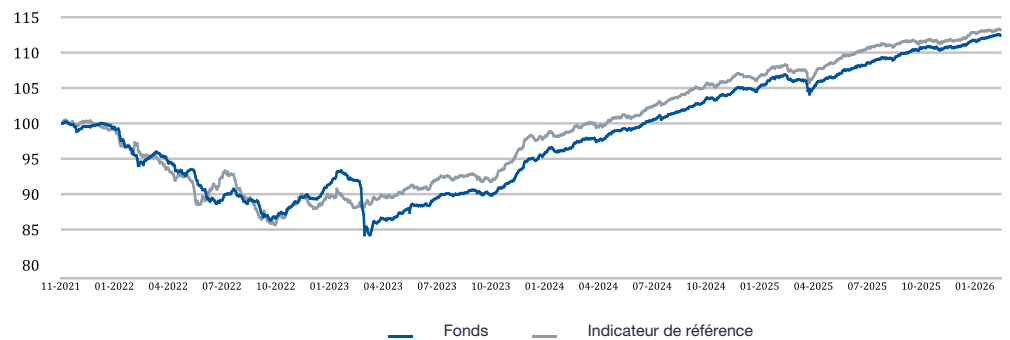
Forme juridique	FCP
Domicile juridique	France
UCITS	Oui
Classification SFDR	Article 8
Classification AMF	Obligations internationales
Éligibilité au PEA	Non
Devise	Euro
Souscripteurs concernés	Tous souscripteurs
Date de création	02/11/2021
Date de 1ère VL de la part	02/11/2021
Société de gestion	Lazard Frères Gestion SAS
Dépositaire	CACEIS Bank
Valorisateur	CACEIS Fund Admin
Fréquence de valorisation	Quotidienne
Exécution des ordres	Pour les ordres passés avant 12h00 souscriptions et rachats sur prochaine VL
Règlement des souscriptions	J (date VL) + 2 ouvrés
Règlement des rachats	J (date VL) + 2 ouvrés
Décimalisation de la part	Oui
Investissement minimum	1 part
Commission de souscription	4% max.
Commission de rachat	Néant
Frais de gestion (max)	1.36% max
Comm. de surperformance (*)	Néant
Frais courants DIC PRIIPS	1.44%

**Échelle de risque : Pour la méthodologie SRI, veuillez vous référer à l'Art. 14(c), Art. 3 et Annexes II et III PRIIPs RTS

(*) Veuillez vous référer au prospectus pour plus de détails concernant le calcul de la commission de surperformance

***Ratios calculés sur une base hebdomadaire.

ÉVOLUTION DE LA VALEUR LIQUIDATIVE (SUR 10 ANS OU DEPUIS CRÉATION)



Les performances passées ne préjugent pas des performances futures et s'apprécient à l'issue de la durée de placement recommandée.

HISTORIQUE DE PERFORMANCES

	Cumulées				Annualisées	
	1 mois	YTD	1 an	3 ans	Création	3 ans
Fonds	0.34%	1.18%	5.21%	22.15%	12.42%	6.90%
Indicateur de référence	0.15%	1.03%	4.55%	28.06%	13.22%	8.59%
Écart	0.20%	0.15%	0.66%	-5.90%	-0.80%	-1.69%

PERFORMANCES CALENDAIRES

	2025	2024	2023	2022
Fonds	5.90%	10.42%	6.37%	-10.52%
Indicateur de référence	5.11%	8.59%	11.62%	-11.80%

PERFORMANCES ANNUELLES GLISSANTES

	02 2026	02 2025	02 2024	02 2023
Fonds	5.21%	10.79%	4.80%	-3.71%
Indicateur de référence	4.55%	9.63%	11.77%	-8.25%

RATIOS DE RISQUE***

	1 an	3 ans
Volatilité		
Fonds	1.98%	4.17%
Indicateur de référence	2.11%	2.63%
Tracking Error	0.69%	3.61%
Ratio d'information	0.96	-0.44
Ratio de sharpe	1.58	0.90
Alpha	1.14	0.09
Bêta	0.89	0.81

CARACTERISTIQUES DU PORTEFEUILLE

	Rendement estimé	Spread contre état (bps)	Sensibilité taux	Sensibilité crédit
Brut (% AUM)	4.0%	173	3.6	3.7
Net (% Expo)	4.0%	173	3.6	3.7

Les estimations sur ces données sont basées sur le meilleur jugement de LFG pour tous les titres (obligations, changes à terme, CDS et futures) à la date mentionnée. Ces données s'entendent hors cash. LFG ne fournit aucune garantie.

RATING MOYEN

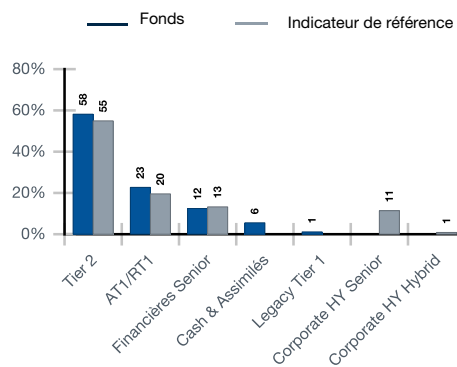
Rating Emissions*	Rating Emetteurs*
BBB-	BBB+

*Moyenne des ratings (hors bons du trésor et TCN)

PRINCIPAUX TITRES

Titre	Poids
ATHORA HOLD. 57/8% 24-10SE34A	2.1%
BANQUE POSTALE TV 19-20NO--S	2.0%
MALA.HUMA.PREV.41/2%25-20JN35A	1.8%
MBH BANK TV (EMTN) 25-29JA30A	1.8%
ROT.LIF.7,019%(EMTN)24-10DE34A	1.4%

RÉPARTITION PAR NIVEAU DE SUBORDINATION (%)

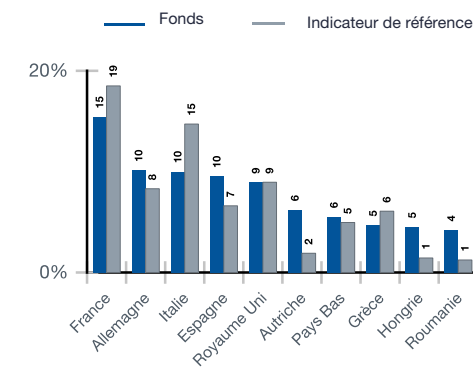


RÉPARTITION PAR DEVISE (%)

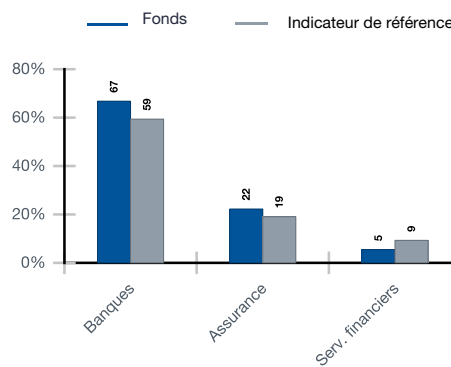
Devises	Poids Net	Poids Brut
EUR	98.7%	84.0%
USD	0.9%	8.9%
GBP	0.0%	6.6%
Others	0.4%	0.4%

*Exposition nette de couvertures FX.

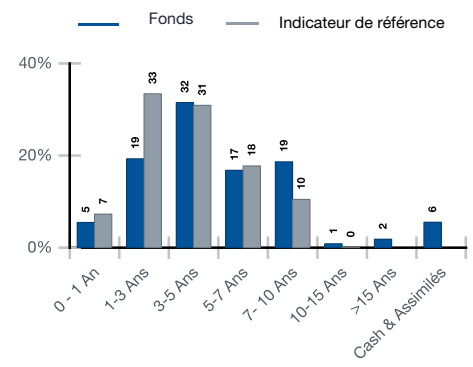
RÉPARTITION GÉOGRAPHIQUE % (Top 10)



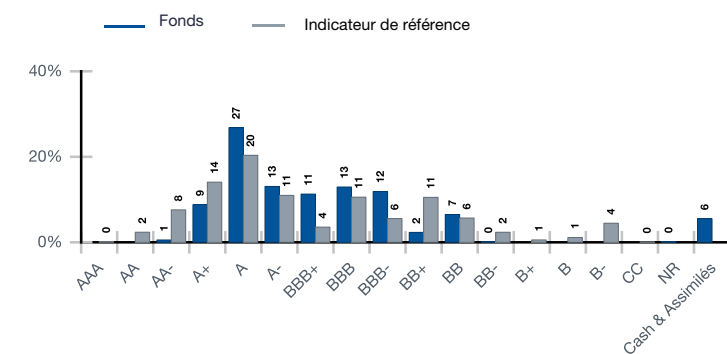
RÉPARTITION SECTORIELLE % (Top 10)



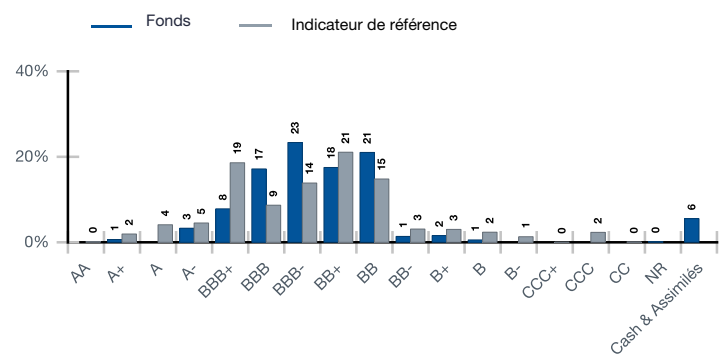
RÉPARTITION PAR MATURITE % (en date de call)



RÉPARTITION PAR NOTATION % (Émetteurs)



RÉPARTITION PAR NOTATION % (Émission)



COMMENTAIRE DE GESTION

Sur le Crédit Financier, les spreads se sont écartés sur le mois de février, avec les Seniors bancaires à +8bps, les Tier 2 à +12bps et les AT1 à +16bps (€AT1 +16bps). Sur le secteur de l'assurance, la tendance est similaire avec les Seniors à +24bps et les Subordonnées à +15bps. Sur les Taux, les courbes se sont aplaties, avec une baisse en € (de -9 bps à -20 bps), mais également en \$ (-15 bps à -30 bps) et en £ (-19 bps à -29 bps).

Dans l'ensemble, les performances sont positives : les Seniors bancaires terminent à +0,5%, les Tier 2 à +0,3%, les AT1 à +0,5% (€AT1 +0,4%) et du côté des assureurs, les Seniors affichent -0,1% et les Subordonnées +0,4%.

Le marché primaire a été actif sur le mois avec plusieurs émissions d'AT1. En EUR, nous avons vu Nykredit, BNP Paribas, Intesa Sanpaolo et National Bank of Greece. D'un autre côté, ING et Natwest ont émis en USD.

En Tier 2, il y a eu deux transactions en EUR (Fidelidade, Danske Bank) et une en USD (SMFG, une banque japonaise). Enfin, l'assureur finlandais Sampo a émis un RT1 en EUR.

Le mois a confirmé la forte dynamique de rentabilité dans le secteur bancaire, avec de nombreuses institutions affichant des résultats records ou proches du record. Parmi les performances notables figurent Caixa Bank, BPCE, Crédit Agricole et UBS. La plupart des acteurs ont maintenu un ROE/ROTE à deux chiffres et une solide génération organique de capital. Par ailleurs, les banques turques sont restées résilientes malgré un coût du risque plus élevé.

Du côté de l'assurance, Zurich Insurance, Unipol, Axa, Munich Re et Swiss Re ont affiché des résultats records, tandis qu'Utmost a enregistré une collecte exceptionnelle (+43%).

Par ailleurs, en Italie, Banca Monte dei Paschi di Siena a décidé de fusionner avec Mediobanca et de la retirer de la cote par la suite. En Irlande, Bank of Ireland se retirera de son activité de leveraged loans aux États-Unis, évaluée à €1,2mds, à la suite d'une revue stratégique. Enfin, l'activité de fusions-acquisitions est restée soutenue dans l'assurance avec la poursuite du processus Zurich / Beazley.

Sur Lazard Credit Fi, les principaux contributeurs à la performance sont :

- Par subordination, les Tier 2 bancaires (+0,18%) et les Tier 2 d'assureurs (+0,11%)
- Par pays, la France (+0,10%) et le Royaume-Uni (+0,05%)

CONTACTS ET INFORMATIONS COMPLÉMENTAIRES

Glossaire :

L'alpha mesure la performance d'un portefeuille attribuable aux décisions d'investissement du gérant.
 Le bêta mesure la sensibilité d'un fonds aux fluctuations du marché dans son ensemble.
 Le ratio d'information est égal à la valeur ajoutée du gérant (excess return) divisée par la tracking error.
 Le ratio de Sharpe mesure la performance d'un investissement en fonction du niveau de risque associé (par rapport à un investissement sans risque).
 La tracking error mesure l'écart entre les rendements d'un portefeuille et ceux de son indice de référence.
 La volatilité mesure la performance du fonds par rapport à sa moyenne historique.
 Le rendement à l'échéance est le rendement total attendu lorsqu'une obligation est détenue jusqu'à l'échéance.
 Le rendement du coupon correspond à la valeur du coupon annuel divisée par le prix de l'obligation.
 Le spread de crédit moyen est le spread de crédit d'une obligation par rapport au LIBOR, compte tenu de la valeur de l'option intégrée.

France

Lazard Frères Gestion, S.A.S. 25 rue de Courcelles, 75008 Paris
 Téléphone : +33 1 44 13 01 79

Belgique et Luxembourg

Lazard Fund Managers (Ireland) Limited, Belgium Branch
 326 Avenue Louise, 1050 Brussels, Belgium
 Téléphone: +32 2 626 15 30 / +32 2 626 15 31
 Email: lfm_belgium@lazard.com

Allemagne et Autriche

Lazard Asset Management (Deutschland) GmbH
 Neue Mainzer Str. 75, 60311 Frankfurt am Main
 Téléphone: +49 69 / 50 60 60
 Email: fondsinformationen@lazard.com

Italie

Lazard Asset Management (Deutschland) GmbH
 Via Dell'Orso 2, 20121 Milan
 Téléphone: + 39-02-8699-8611
 Email: fondi@lazard.com

Avertissement relatif à l'indice de référence

Tous les droits relatifs à l'indice (l'« Indice ») sont acquis auprès du fournisseur et est utilisé, sous licence. Le produit de placement a été développé uniquement par Lazard Frères Gestion. L'Indice est calculé par le fournisseur d'indice ou son agent. Le fournisseur et ses concédants de licence ne sont pas liés au produit d'investissement et ne parrainent pas, ni ne conseillent, ne recommandent, ne cautionnent ou ne prouvent le produit d'investissement et n'acceptent aucune responsabilité envers quiconque découlant (a) de l'utilisation, du recours à ou de toute erreur dans l'Indice ou (b) de l'investissement ou de l'exploitation du produit d'investissement. Le fournisseur d'indice ne formule aucune affirmation, prédiction, garantie ou déclaration quant aux résultats devant être obtenus par le produit d'investissement ou quant à la pertinence de l'Indice par rapport à l'objectif pour lequel il est utilisé par Lazard Frères Gestion.

Les données ne peuvent être redistribuées ou utilisées comme base pour d'autres indices ou tout autre titre ou produit financier. Ce rapport n'a pas été approuvé, révisé ou produit par les index provider
 Document non contractuel : Ceci est une communication publicitaire. Ce document est fourni à titre d'information aux porteurs de parts ou aux actionnaires conformément à la réglementation en vigueur. Il ne constitue pas un conseil en investissement, une invitation ou une offre de souscription d'instruments financiers. Les investisseurs doivent lire attentivement le prospectus avant d'effectuer toute souscription. Veuillez noter que toutes les classes d'action ne sont pas autorisées à la distribution dans toutes les juridictions. Aucun investissement dans le portefeuille ne sera accepté avant qu'il n'ait fait l'objet d'un enregistrement approprié dans la juridiction concernée.

France : toute personne souhaitant obtenir des informations sur le Fonds mentionné dans ce document est invitée à consulter le prospectus et le DIC PRIIPS qui sont disponibles sur demande auprès de Lazard Frères Gestion SAS. Les informations contenues dans ce document n'ont pas fait l'objet d'une vérification indépendante ou d'un audit par les commissaires aux comptes des OPCVM concernés.

Suisse et Liechtenstein : Lazard Asset Management Schweiz AG, Uraniastrasse 12, CH-8001 Zurich. Le représentant en Suisse est ACOLIN Fund Services AG, Leutschenbachstrasse 50, CH-8050 Zurich, l'agent payeur est la banque cantonale de Genève, 17, quai de l'Île, CH-1204 Geneva. Pour plus d'informations, veuillez visiter notre site Web, contacter le représentant suisse ou visiter www.fundinfo.com. L'agent payeur au Liechtenstein est LGT Bank AG, Herrengasse 12, FL-9490 Vaduz. Toutes les classes d'actions du compartiment respectif ne sont pas enregistrées pour la distribution au Liechtenstein et s'adressent exclusivement aux investisseurs institutionnels. Les souscriptions ne peuvent être effectuées que sur la base du prospectus en vigueur. La performance indiquée ne tient pas compte des éventuelles commissions et frais prélevés lors de la souscription et du rachat d'actions

Royaume-Uni, Finlande, Irlande, Danemark, Norvège et Suède : Les informations sont approuvées, pour le compte de Lazard Fund Managers (Ireland) Limited, par Lazard Asset Management Limited, 20 Manchester Square, London, W1U 3PZ. Société immatriculée en Angleterre et au Pays de Galles sous le numéro 525667. Lazard Asset Management Limited est agréée et réglementée par la Financial Conduct Authority.

Allemagne et Autriche : Lazard Asset Management (Deutschland) GmbH, Neue Mainzer Strasse 75, 60311 Francfort-sur-le-Main est agréée et réglementée en Allemagne par la BaFin. L'Agent Payeur en Allemagne est Landesbank Baden-Württemberg, Am Hauptbahnhof 2, 70173 Stuttgart, l'Agent Payeur en Autriche est UniCredit Bank Austria AG, Rothschildplatz 1, 1020 Vienne.

Belgique et Luxembourg : ces informations sont fournies par la succursale belge de Lazard Fund Managers Ireland Limited, à Blue Tower Louise, Avenue Louise 326, Bruxelles, 1050 Belgique. L'Agent Payeur et le représentant en Belgique pour l'enregistrement et la réception des demandes d'émission ou de rachat de parts ou de conversion de compartiments est RBC Investor Services Bank S.A : 14, porte de France, L-4360 Esch-sur-Alzette - Grand Duché de Luxembourg.

Italie : Ces informations sont fournies par la succursale italienne de Lazard Asset Management (Deutschland) GmbH. Lazard Asset Management (Deutschland) GmbH Milano Office, Via Dell'Orso 2 - 20121 Milan est agréée et réglementée en Allemagne par la BaFin. Les classes d'actions du compartiment concerné ne sont pas toutes enregistrées à des fins de commercialisation en Italie et ne s'adressent qu'aux investisseurs institutionnels. Les souscriptions ne peuvent être effectuées que sur base du prospectus en vigueur. L'Agent Payeur pour les fonds français est Société Générale Securities Services, Via Benigno Crespi, 19, 20159 Milano, et BNP Paribas Securities Services, Piazza Lina Bo Bardi, 3, 20124 Milano.

Pays-Bas : Ces informations sont fournies par la succursale néerlandaise de Lazard Fund Managers (Ireland) Limited, qui est enregistrée au Registre néerlandais de l'Autorité néerlandaise des marchés financiers (Autoriteit Financiële Markten).

Espagne et Portugal : Ces informations sont fournies par la succursale espagnole de Lazard Fund Managers Ireland Limited, sise Paseo de la Castellana 140, Piso 100, Letra E, 28046 Madrid et enregistrée auprès de la Commission nationale de contrôle du marché des titres (Comisión Nacional del Mercado de Valores ou CNMV) sous le numéro 18.

Andorre : Destiné uniquement aux entités financières agréées en Andorre. Ces informations sont fournies par la succursale espagnole de Lazard Fund Managers Ireland Limited, sise Paseo de la Castellana 140, Piso 100, Letra E, 28046 Madrid et enregistrée auprès de la Commission nationale de contrôle du marché des titres (Comisión Nacional del Mercado de Valores ou CNMV) sous le numéro 18. Ces informations sont approuvées par Lazard Asset Management Limited (LAML). LAML et le Fonds ne sont pas réglementés ou agréés par ou enregistrés dans les registres officiels du régulateur andorran (AFA) et, par conséquent, les Actions du Fonds ne peuvent pas être offertes ou vendues en Andorre par le biais d'activités de commercialisation actives. Tout ordre transmis par une entité financière agréée andorrane dans le but d'acquérir des Parts du Fonds et/ou tout document commercial lié au Fonds sont communiqués en réponse à une prise de contact non sollicitée de la part de l'investisseur.

Hong-Kong : fourni par Lazard Asset Management (Hong Kong) Limited (AQZ743), Suite 1101, Level 11, Chater House, 8 Connaught Road Central, Central, Hong Kong. Lazard Asset Management (Hong Kong) Limited est une société agréée par la Hong Kong Securities and Futures Commission en vue d'exercer des activités réglementées de Type 1 (négociation de valeurs mobilières) et de Type 4 (conseil en valeurs mobilières) uniquement pour le compte « d'investisseurs professionnels » au sens de la Hong Kong Securities and Futures Ordinance (Cap. 571 des lois de Hong Kong) et de la législation de sa filiale.

Singapour : fourni par Lazard Asset Management (Singapore) Pte. Ltd., Unit 15-03 Republic Plaza, 9 Raffles Place, Singapour 048619. Enregistré sous le no 201135005W, propose des services aux seuls « investisseurs institutionnels » ou « investisseurs accrédités » au sens du Securities and Futures Act, Chapitre 289 de Singapour.

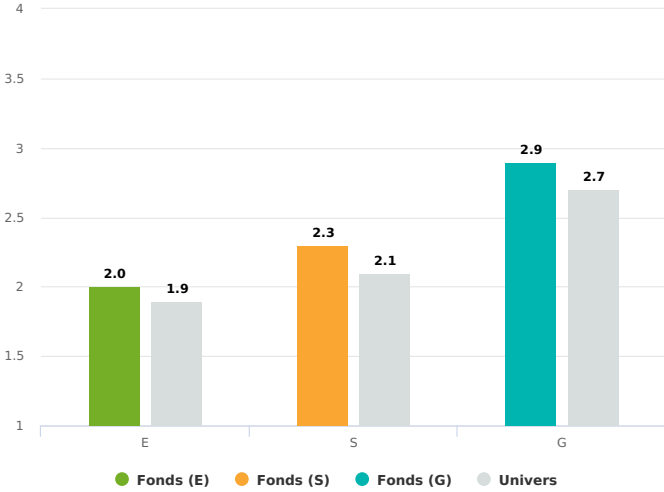
Pour toute réclamation, veuillez contacter le représentant du bureau LAM ou LFG de votre pays. Vous trouverez les coordonnées ci-dessus.

Note ESG - Lazard Credit Fi SRI
48.16

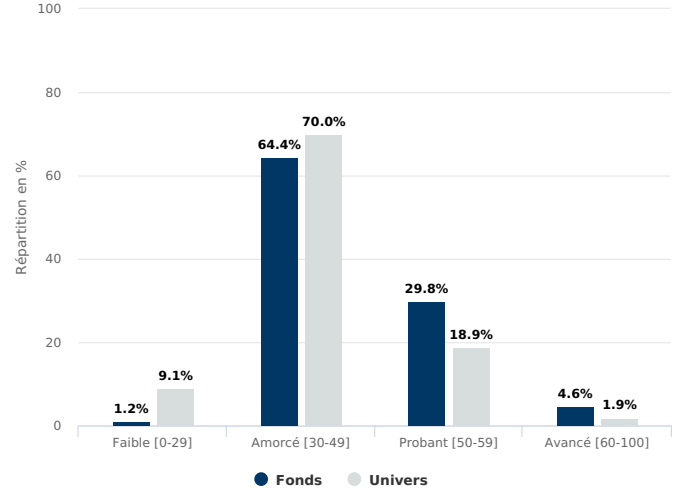
Note ESG Univers*
43.33

Note minimale Label ISR
47.47

Note moyenne sur chaque pilier ESG | Score sur 4



Répartition en % des notes ESG

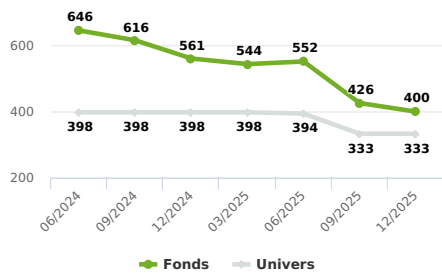


Source : ISS ESG, SFJ Technologies. Taux de couverture du fonds : 99.0%. Taux de couverture de l'univers : 97.8%
*Univers : Univers Dettes Financières

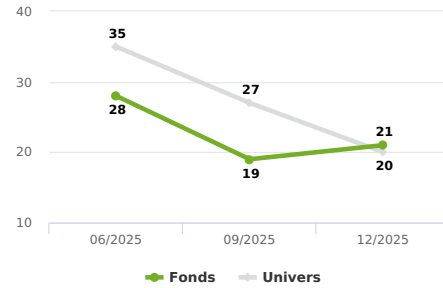
Indicateurs de performance ESG

Environnement

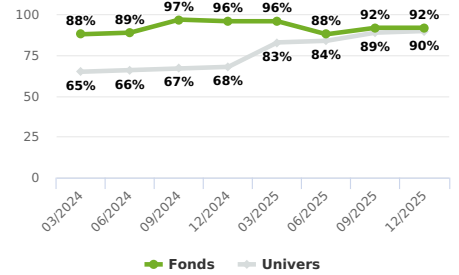
Intensité carbone
Tonnes CO₂ éq./M€ de CA



Empreinte carbone
Tonnes CO₂ éq./M€ d'Actif Total



% Initiatives de réduction d'émissions carbone

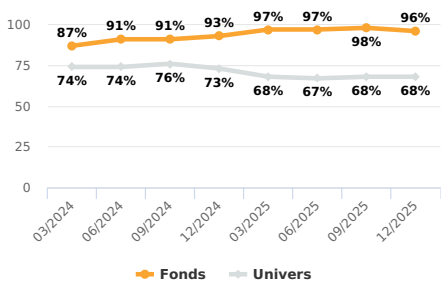


Univers: Univers Dettes Financières
Source : MSCI - scopes 1, 2 et 3. Taux de couverture du fonds : 97.6% ; de l'univers : 98.8%

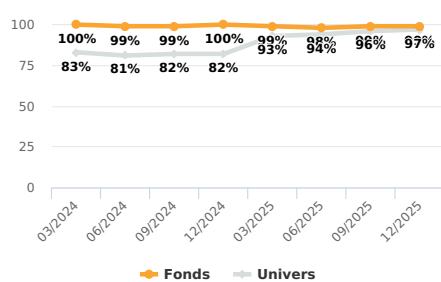
Source : MSCI
Taux de couverture du fonds : 85.4%
Taux de couverture de l'univers : 67.7%

Social

Taux de signataires du Pacte Mondial des Nations Unies



% d'entreprises avec une politique en matière de droits de l'Homme

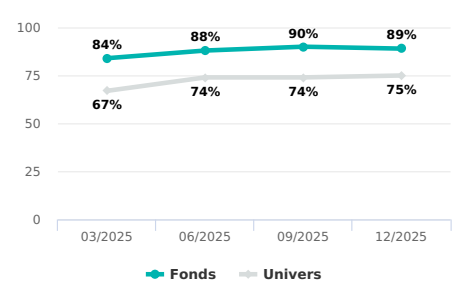


Source : MSCI
Taux de couverture du fonds : 38.8%
Taux de couverture de l'univers : 39.6%

Source : MSCI
Taux de couverture du fonds : 96.1%
Taux de couverture de l'univers : 69.1%

Gouvernance

% d'entreprises intégrant la durabilité dans leurs politiques de rémunération des dirigeants



Source : MSCI
Taux de couverture du fonds : 84.5%
Taux de couverture de l'univers : 75.2%

Evolution des indicateurs ESG complémentaires

Banques			Assurances		
Environnement	Social	Gouvernance	Environnement	Social	Gouvernance
Produits à impact environnemental	Produits à impact social	Ethique des affaires	Produits à impact environnemental	Produits à impact social	Ethique des affaires

Description

Prêts dédiés au financement de projets et produits à impact environnemental positif.

Prêts dédiés au financement de projets et produits à impact social positif.

Efficacité en matière d'éthique des affaires, de conformité et de gestion des controverses.

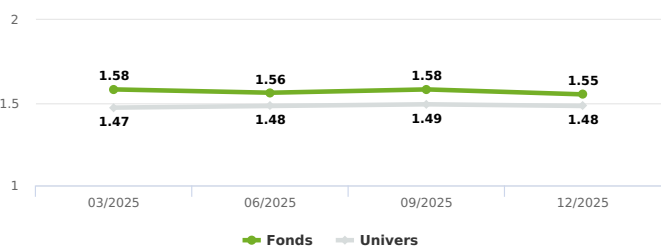
Description

Produits assurantiels dédiés aux projets à impact environnemental positif.

Produits assurantiels dédiés aux projets à impact social positif.

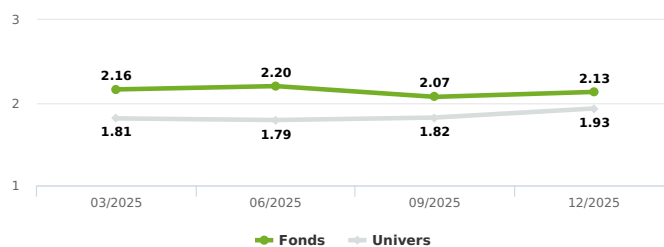
Efficacité en matière d'éthique des affaires, de conformité et de gestion des controverses.

Produits à impact environnemental



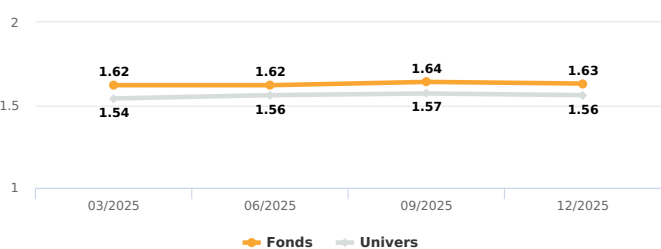
Source : ISS ESG
Taux de couverture du fonds : 58.6%
Taux de couverture de l'univers : 65.4%

Produits à impact environnemental



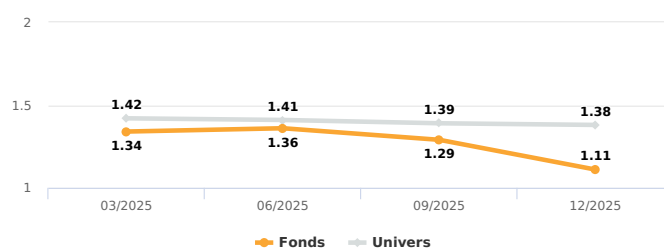
Source : ISS ESG
Taux de couverture du fonds : 21.1%
Taux de couverture de l'univers : 42.9%

Produits à impact social



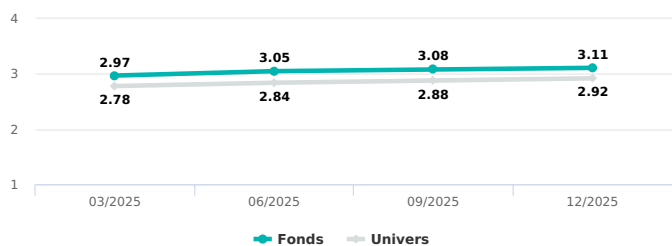
Source : ISS ESG
Taux de couverture du fonds : 58.6%
Taux de couverture de l'univers : 65.4%

Produits à impact social



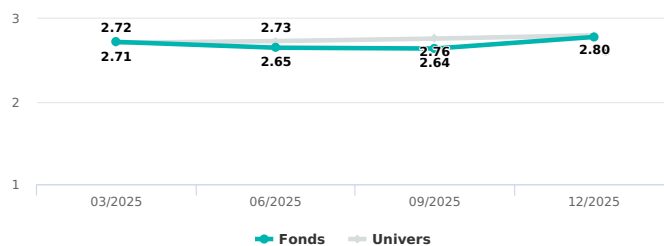
Source : ISS ESG
Taux de couverture du fonds : 34.8%
Taux de couverture de l'univers : 61.6%

Ethique des affaires



Source : ISS ESG
Taux de couverture du fonds : 64.7%
Taux de couverture de l'univers : 75.5%

Ethique des affaires



Source : ISS ESG
Taux de couverture du fonds : 43.0%
Taux de couverture de l'univers : 75.0%

Engagements du label ISR

Liste des indicateurs pour lesquels le fonds s'engage à avoir un meilleur résultat que son indice de référence / univers de départ, dans le cadre du cahier des charges du label ISR :

- % d'entreprises avec une politique en matière de droits de l'Homme
- % Initiatives de réduction d'émissions carbone

Les taux de couverture s'entendent en poids respectivement du portefeuille, de l'indice et, le cas échéant, de l'univers ESG de référence en fonction de la méthode du fonds.

Tous les droits relatifs aux informations fournies par Institutional Shareholder Services Inc. et ses affiliés (ISS) appartiennent à ISS et/ou à ses concédants de licence. ISS ne donne aucune garantie, expresse ou implicite, de quelque nature que ce soit, et ne pourra être tenue responsable d'aucune erreur, omission ou interruption liée aux données fournies par ISS ou en rapport avec celles-ci.

Ce document n'a pas de valeur pré-contractuelle ou contractuelle. Il est remis à son destinataire à titre d'information.

Il fait état d'analyses ou descriptions préparées par Lazard Frères Gestion SAS sur la base d'informations générales et de données statistiques historiques de source publique. La remise de ce document n'implique pas que les informations qu'il contient demeurent exactes, postérieurement à la date de publication du présent document.

Ces analyses ou descriptions peuvent être soumises à interprétations selon les méthodes utilisées. De plus, les instruments ou valeurs figurant dans ce document sont soumis aux fluctuations de marché et aucune garantie ne saurait être donnée sur leur performance ou leur évolution future. Les analyses et/ou descriptions contenues dans ce document ne sauraient être interprétées comme des conseils ou recommandations de la part de Lazard Frères Gestion SAS. Ce document ne constitue ni une recommandation d'achat ou de vente, ni une incitation à l'investissement dans les instruments ou valeurs y figurant.

Toute méthode de gestion présentée dans ce document ne constitue pas une approche exclusive et Lazard Frères Gestion SAS se réserve la faculté d'utiliser toute autre méthode qu'elle jugera appropriée. Ces présentations sont la propriété intellectuelle de Lazard Frères Gestion SAS. Par ailleurs, certains services rendus/et ou placements figurant dans ce document peuvent présenter des risques particuliers et ne sont pas nécessairement adaptés à tous les investisseurs.

Il appartient donc à toute personne de mesurer de façon indépendante les risques attachés à ces services et/ou placements avant tout investissement. Tout investisseur est tenu de se reporter aux conditions proposées par Lazard Frères Gestion SAS à sa clientèle afférent aux services et/ou placements figurant dans ce document.

De plus, toute personne désirant investir dans les organismes de placement collectifs en valeurs mobilières mentionnés dans ce document est tenue de consulter le DIC PRIIPS visé par l'Autorité des Marchés Financiers remis à tout souscripteur ou disponible sur simple demande auprès de Lazard Frères Gestion SAS. Les informations contenues dans ce document n'ont pas fait l'objet d'un examen ou d'une certification par les commissaires aux comptes de l'OPCVM ou des OPCVM concernés.

S'agissant des informations juridiques et fiscales, elles sont d'ordre général et ne constituent pas une consultation. Il est recommandé au lecteur de les soumettre à un cabinet habilité et compétent en matière juridique et fiscale avant toute mise en œuvre.

Le prospectus, le DIC PRIIPS et les rapports financiers du fonds sont disponibles gratuitement sur le site internet de Lazard Frères Gestion et auprès de nos distributeurs locaux. Les performances sont calculées après déduction des commissions de gestion mais n'incluent ni les taxes, ni les frais de souscription et de rachat qui restent à la charge du souscripteur. Les performances passées ne préjugent pas des performances futures. Les instruments ou valeurs figurant dans ce document sont soumis aux fluctuations du marché et aucune garantie ne saurait être donnée sur leur performances ou leur évolution future.