



**EDMOND  
DE ROTHSCHILD**

# EDR FUND BIG DATA A-EUR / B-EUR

SICAV ACTIONS MONDE - GESTION THÉMATIQUE

(a) NOTATION MORNINGSTAR™ ★★★

ACTIF NET GLOBAL : 2 564,16 M.EUR

Tous souscripteurs

: AT BE CH DE ES FR GB IE IT LU NL NO PT SE

Enregistrement restreint / Investisseurs qualifiés

: SG

## Indicateur de risque (SRI)

Risque le plus faible Risque le plus élevé

1	2	3	4	5	6	7
---	---	---	---	---	---	---

L'indicateur de risque SRI note sur une échelle de 1 à 7 ce produit. Cet indicateur permet d'apprécier le niveau de risque de ce produit par rapport à d'autres Fonds et la mention d'une catégorie 1 ne signifie pas que l'investissement est dépourvu de risque. En outre, il indique la probabilité que ce produit enregistre des pertes en cas de mouvements sur les marchés ou d'une impossibilité de notre part de vous payer. Cet indicateur part de l'hypothèse que vous conservez le produit jusqu'à la fin de la période de détention recommandée de ce produit. Le risque réel peut être très différent si vous optez pour une sortie avant la fin de la période de détention recommandée de ce fonds.

## Informations administratives

**Date de création :** 31/08/2015

**Forme Juridique :** SICAV

**Horizon de placement recommandé :** 5 ans

**Domicile du fonds :** Luxembourg

**Société de gestion :** Edmond de Rothschild Asset Management (France)

**Valorisation :** Quotidienne

**Valorisateur :** Edmond de Rothschild Asset Management (Luxembourg)

**Décimalisé :** Millième

**Dépositaire :** Edmond de Rothschild (Europe)

**Investissement minimum initial :** 1 Part

**Conditions de Souscription & Rachat :** Chaque jour avant 12h30 sur la valeur liquidative du jour (heure locale Luxembourg)

## Informations par Classe

	A - EUR	B - EUR
<b>Valeur liquidative (EUR) :</b>	328,98	232,11
<b>Date de création de la classe :</b>	31/08/2015	15/03/2018
<b>Code ISIN :</b>	LU1244893696	LU1380777133
<b>Code Bloomberg :</b>	EDRGDAE LX	EDRBDBE LX
<b>Affectation des résultats :</b>	Capitalisation	Distribution
<b>Dernier coupon :</b>	-	-

## Taux de frais annuels \*\*

	A - EUR	B - EUR
<b>Frais courants :</b>	2,07%	2,07%
Frais de gestion :	1,60%	1,60%
Autres frais :	0,47%	0,47%
<b>Frais de surperformance :</b>	0,28%	0,09%
15% de la performance supérieure à l'indice de référence		
<b>Frais d'entrée maximum :</b>	3%	3%
<b>Frais de sortie maximum :</b>	non	non
<b>Frais de transaction :</b>	0,49%	0,49%

Les frais de transactions sont non perçus par la société de gestion. Ils sont calculés à la date du dernier exercice comptable.

\*\* Frais : tous les frais ne sont pas repris, veuillez vous référer aux DIC/prospectus pour plus de détails. Pour les définitions des frais, veuillez vous référer aux DEFINITIONS ET METHODOLOGIES.

## Gérants

Jacques-Aurélien MARCIREAU, Xiadong BAO

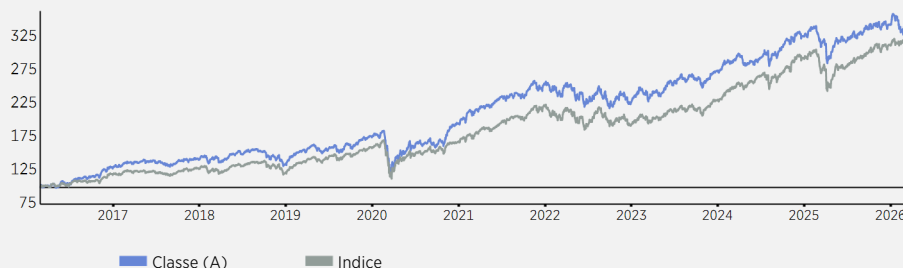
L'identité des gérants présentés dans ce document pourra évoluer durant la vie du produit.

## ORIENTATION DE GESTION

L'objectif du Produit consiste à dégager une performance supérieure à celle de son indice sur un horizon de placement de 5 ans, en investissant sur les marchés de capitaux internationaux et par la sélection, entre autres, de sociétés du secteur technologique ou liées aux technologies d'analyse de pointe - Big Data - .

## PERFORMANCES

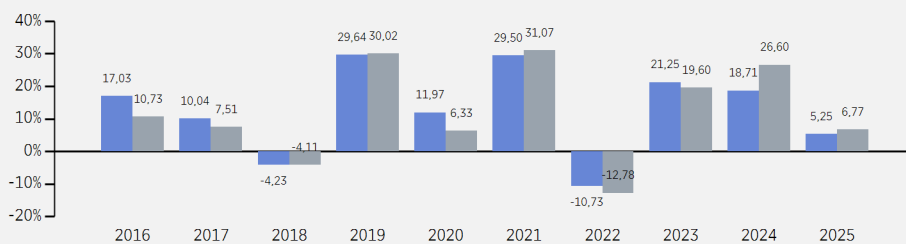
### Evolution de la performance (Base 100 - Nettes de frais)



### Indice de référence (Indice) : MSCI World (NR) (EUR)

Les performances et les volatilités passées ne préjugent pas des performances et des volatilités futures et ne sont pas constantes dans le temps et peuvent être indépendamment affectées par l'évolution des taux de change. Les performances indiquées ne prennent pas en compte les coûts et commissions supportés lors de l'émission et du rachat des parts, mais incluent les frais courants, les frais d'intermédiation ainsi que les éventuelles commissions de performance prélevées.

### Performances annuelles calendaires (Nettes de frais)



### Performances glissantes au 27 Février 2026 (Nettes de frais)

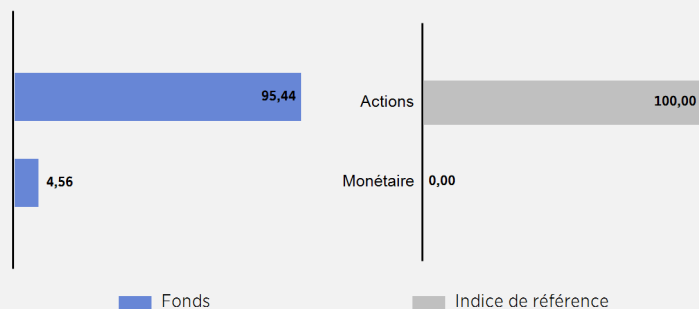
	1 mois	YTD	1 an	3 ans	5 ans	10 ans	Depuis création
Cumulées Classe (A)	-3,17	-1,20	3,20	41,39	63,53	239,79	228,98
Cumulées Indice	1,50	2,44	6,87	57,46	84,95	220,24	213,13
Annualisée Classe (A)				12,24	10,32	13,01	12,01
Annualisée Indice				16,34	13,07	12,34	11,48

### Statistiques (Périodes glissantes)

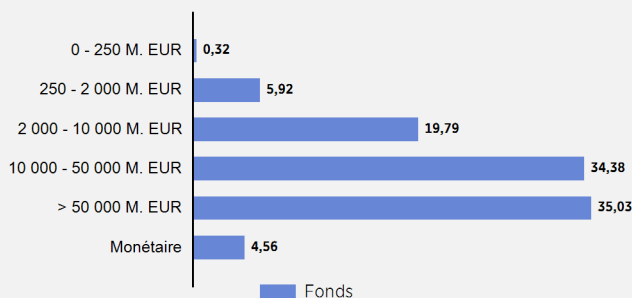
	1 an	3 ans	5 ans	Depuis le 31/08/2015 (en pas mens.)	
Volatilité de la classe (%)	13,69	10,10	12,24	% de performances positives	61,11
Volatilité de l'indice (%)	16,69	10,49	13,00	Rendement minimum (%)	-15,81
Tracking Error (%)	9,69	5,98	5,58	Rendement maximum (%)	14,89
Ratio de Sharpe de la classe	0,09	0,91	0,70		
Ratio de Sharpe de l'indice	0,29	1,27	0,87		
Ratio d'information	-0,39	-0,69	-0,49	Maximum drawdown (%)	Classe (A) -33,77 / Indice -33,76
Alpha	-0,03	-0,04	-0,05	Délai de recouvrement	171 jour(s) / 171 jour(s)
Bêta	0,67	0,80	0,85		
R2	0,67	0,69	0,82		
Coefficient de corrélation	0,82	0,83	0,90		

Pas hebdomadaire sur périodes inférieurs à 2 ans et pas mensuel au-delà de 2 ans.

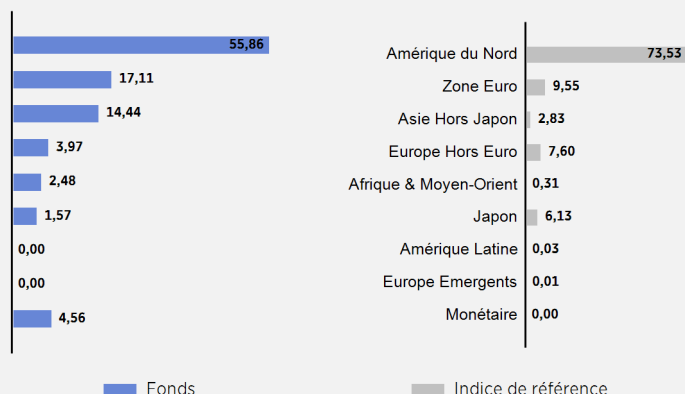
Répartition de l'exposition par type d'actifs (Expo (%NA))



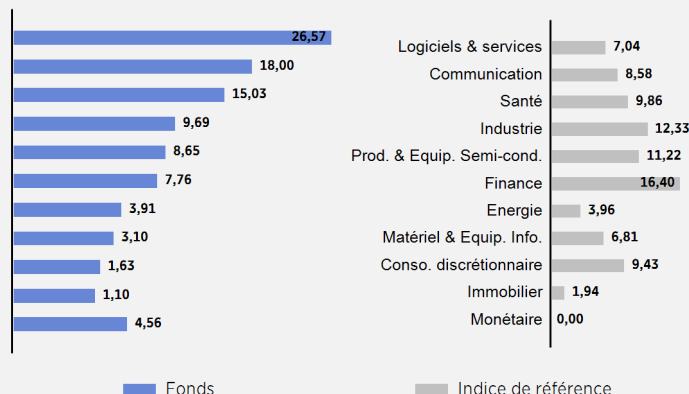
Répartition par capitalisation boursière (Base 100) (% de l'actif net)



Répartition par zone (Base 100) (% de l'actif net)



Répartition sectorielle (Base 100) (% de l'actif net)



Principales Positions

10 Principales lignes (Nombre total de lignes : 53)

Active Share : 89%

	Secteur	Expo (%NA)
AKAMAI TECHNOLOGIES INC	Logiciels & services	5,83
ALPHABET INC	Communication	4,47
MATCH GROUP INC	Communication	4,07
SLB LTD	Energie	3,91
VEEVA SYSTEMS INC	Santé	3,62
TAIWAN SEMICONDUCTOR MANUFACTURING CO LTD	Prod. & Equip. Semi-cond.	3,22
HUBSPOT INC	Logiciels & services	3,06
ROCHE HOLDING AG	Santé	2,90
OVH GROUPE SA	Logiciels & services	2,76
NVIDIA CORP	Prod. & Equip. Semi-cond.	2,71
<b>Total</b>		<b>36,53</b>

Données financières (moyennes pondérées)

Price to earning Ratio 2026	17,31
Price to earning Ratio 2027	15,03
Variation des Earning per share 2026/2027	14,28
Price to Cash Flow 2026	9,89
Price to Book Value 2026	4,02
Rendement du dividende 2026	1,40

Principaux mouvements du mois

Nouvelles positions

Pas de nouvelle position

Positions renforcées

VEEVA SYSTEMS INC  
HUBSPOT INC  
CCC INTELLIGENT SOLUTIONS  
TOAST INC  
WORKIVA INC

Positions soldées

EXOSSENS SAS

Positions allégées

ORANGE SA  
SLB LTD  
SK TELECOM CO LTD  
ROCHE HOLDING AG  
SINGAPORE TELECOMMUNICATI

CONTRIBUTION À LA PERFORMANCE

5 Meilleures contributions positives en absolu

(du 30/01/2026 au 27/02/2026)

	Poids moyen (%)	Contribution (%)
TAIWAN SEMICONDUCTOR MANUFACTU	3,09	0,40
ORANGE SA	2,16	0,34
VERIZON COMMUNICATIONS INC	2,65	0,32
SLB LTD	4,10	0,29
SK HYNIX INC	1,44	0,23

5 Moins bonnes contributions négatives en absolu

(du 30/01/2026 au 27/02/2026)

	Poids moyen (%)	Contribution (%)
ARCADIS NV	2,42	-0,55
CCC INTELLIGENT SOLUTIONS HOLD	2,02	-0,49
DASSAULT SYSTEMES SE	1,69	-0,42
CHECK POINT SOFTWARE TECHNOLOG	2,72	-0,42
ALPHABET INC	4,53	-0,33

Un reporting plus détaillé est disponible sur simple demande

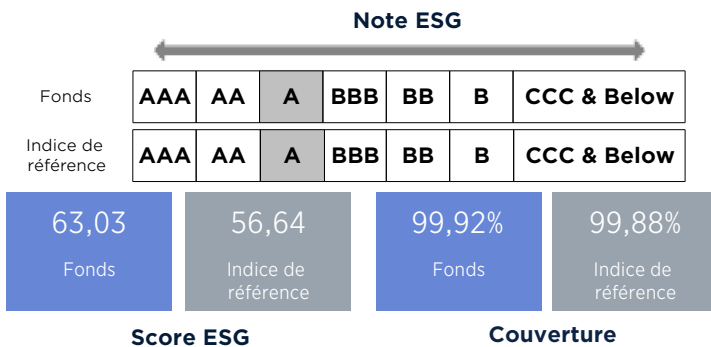


**Art. 8**  
Classification SFDR

- Exclusion
- Label ISR
- Best-in Universe
- Best-in Class

Investissements durables	Engagement minimum (%)	20,00
	Proportion actuelle (%)	66,26

*Veillez-vous référer à la politique d'investissement responsable disponible en français à l'adresse [https://am.edmond-de-rothschild.com/page/\"Développement durable/Ressources\"](https://am.edmond-de-rothschild.com/page/\).*



**Indice de référence (Indice) :** MSCI World (NR) (EUR)

*Score ESG : source EdRAM/MSCI; score ESG sur une échelle de 0 (moins bon score) à 100 (meilleur score). Notation ESG : source EdRAM/MSCI ; traduction de la note ESG en une notation ESG sur une échelle de AAA (meilleure notation) à C (plus mauvaise notation).*

## HISTORIQUES

### Historique de l'indice de référence depuis 10 ans

#### Date

au 27/02/2016

MSCI World (NR) (EUR)

## RISQUES

Les risques listés ci-dessous ne sont pas exhaustifs (Veuillez-vous référer au prospectus pour plus de détails) :

#### Risque actions

La valeur d'une action peut évoluer en fonction de facteurs propres à la société émettrice mais aussi en fonction de facteurs exogènes, politiques ou économiques. Les variations des marchés actions ainsi que les variations des marchés des obligations convertibles dont l'évolution est en partie corrélée à celle des actions sous-jacentes, peuvent entraîner des variations importantes de l'actif net pouvant avoir un impact négatif sur la performance de la valeur liquidative du Compartiment.

#### Risque de change

Le capital peut être exposé aux risques de change dans le cas où les titres ou investissements le composant sont libellés dans une autre devise que celle du Compartiment. Le risque de change correspond au risque de baisse du cours de change de la devise de cotation des instruments financiers en portefeuille, par rapport à la devise de référence du Compartiment, l'euro, ce qui peut entraîner une baisse de la valeur liquidative.

#### Risque inflation

Le compartiment sera exposé à des risques liés à l'inflation, c'est-à-dire à la hausse générale des prix. En effet le niveau d'inflation impacte l'évolution des taux d'intérêt et donc des instruments du marché monétaire.

#### Risque de gestion discrétionnaire

Le style de gestion discrétionnaire repose sur l'anticipation de l'évolution des différents marchés (actions, obligations, monétaires, matières premières, devises). Il existe un risque que le compartiment ne soit pas investi à tout moment sur les marchés les plus performants. La performance du compartiment peut donc être inférieure à l'objectif de gestion et la baisse de sa valeur liquidative peut conduire à une performance négative.

#### Risque de taux d'intérêt

L'exposition à des produits de taux (titres de créances et instruments du marché monétaire) rend l'OPCVM sensible aux fluctuations des taux d'intérêt. Le risque de taux se traduit par une baisse éventuelle de la valeur du titre et donc de la valeur liquidative de l'OPCVM en cas de variation de la courbe des taux.

#### Risque Actions lié aux petites et moyennes capitalisations

Les titres de sociétés de petites ou moyennes capitalisations boursières peuvent être significativement moins liquides et plus volatils que ceux de sociétés ayant une capitalisation boursière importante. La valeur liquidative du compartiment est donc susceptible d'évoluer plus rapidement et avec de grandes amplitudes.

## DÉFINITIONS ET MÉTHODOLOGIES

Les définitions et méthodologies ci-dessous ne sont pas exhaustives et sont disponibles de manière plus détaillée sur le lien suivant [https://medianet.edmond-de-rothschild.fr/edram/pdf/Methodology\\_fr.pdf](https://medianet.edmond-de-rothschild.fr/edram/pdf/Methodology_fr.pdf) et, si applicable, <https://funds.edram.com/> dans la documentation téléchargeable du fonds.

**Volatilité** : La volatilité d'un titre se traduit par l'écart des performances à leur moyenne et permet donc d'apprécier la régularité avec laquelle ces performances ont été obtenues. Elle constitue une mesure du risque. Si elle est nulle, cela veut dire que les performances unitaires sont identiques. Plus elle est forte, plus les performances unitaires sont différentes les unes des autres.

**Tracking error** : La tracking error (disponible si le fonds dispose d'un indice de référence) représente la volatilité de la performance relative du produit par rapport à son indicateur de référence. Elle se traduit par l'écart des performances relatives à leur moyenne et permet donc d'apprécier la régularité des performances relatives à leur indice. Plus la tracking error est faible, plus les performances du produit et la prise de risque sont proches de celles de l'indicateur de référence.

**Alpha** : L'alpha (disponible si le fonds dispose d'un indice de référence) est égal à la performance moyenne du produit, c'est à dire la valeur ajoutée du gérant après avoir retranché l'influence du marché que le gestionnaire ne contrôle pas. Ce calcul est exprimé en pourcentage.

**Ratio de Sharpe** : Le ratio de Sharpe se traduit par la surperformance du produit par rapport à un taux sans risque, ajustée par la volatilité du produit.

**Frais de transaction** : Les coûts de transaction représentent les coûts d'achat et de vente des investissements sous-jacents pour ce Produit. Le montant effectif variera en fonction des volumes achetés et vendus. Ils rémunèrent les intermédiaires financiers impliqués dans la chaîne de passation et de traitement des ordres sur le marché. Ce frais n'est pas perçu par la société de gestion.

**Frais de gestion et autres frais** : Les frais courants représentent les coûts que nous supportons chaque année pour la gestion de ce Produit. Ce pourcentage est basé sur les coûts réels de l'année précédente. Ils rémunèrent l'ensemble des intervenants dans la gestion financière et administrative du fonds. Ils incluent d'une part, les frais de gestion financière et d'autre part, les autres frais (les frais d'exploitation, les autres frais administratifs, les coûts induits supportés par la détention d'organisme de placement collectif (OPC) ainsi que les intérêts débiteurs).

**Frais de surperformance** : Les frais de surperformance rémunèrent la gestion financière sur sa capacité à générer de la surperformance. Ils sont calculés en comparant la performance de l'action du Produit à celle d'un actif de référence indexé, sur la période de calcul concernée. Cette commission est due même en cas de diminution de la Valeur liquidative, pour autant que celle-ci soit inférieure à la diminution de l'indice de référence. La méthode de calcul est décrite dans le prospectus.

## AVERTISSEMENTS DU PRODUIT

Le présent document est émis au 27/02/2026 par Edmond de Rothschild Asset Management (France) - 47 rue du Faubourg Saint-Honoré - 75401 Paris Cedex 08 - France ; S.A. à Directoire et Conseil de Surveillance au capital de 11.033.769 euros - Numéro d'agrément AMF GP 04000015 - 332.652.536 R.C.S. Paris - [www.edr.com](http://www.edr.com).

Distributeur Global : Edmond de Rothschild Asset Management (France)

EdR Fund Big Data est un compartiment de la Société d'Investissement à Capital Variable (SICAV) EDMOND DE ROTHSCHILD FUND de droit Luxembourgeois, autorisé par la CSSF. Ce fonds est un Organisme de Placement Collectif des Valeurs Mobilières (OPCVM/UCITS).

Ce document n'a pas de valeur contractuelle, il est conçu exclusivement à des fins d'information. Toute reproduction ou utilisation de tout ou partie de son contenu est strictement interdite sans l'autorisation du Groupe Edmond de Rothschild.

Les informations figurant dans ce document ne sauraient être assimilées à une offre ou une sollicitation de transaction dans une juridiction dans laquelle ladite offre ou sollicitation serait illégale ou dans laquelle la personne à l'origine de cette offre ou sollicitation n'est pas autorisée à agir. Ce document ne constitue pas et ne doit pas être interprété comme un conseil en investissement, un conseil fiscal ou juridique, ou une recommandation d'acheter, de vendre ou de continuer à détenir un investissement. Le groupe Edmond de Rothschild ne saurait être tenu responsable d'une décision d'investissement ou de désinvestissement prise sur la base des informations figurant dans ce document.

Ce document n'a pas été revu ou approuvé par un régulateur d'une quelconque juridiction. La réglementation concernant le mode de commercialisation de ce fonds varie en fonction des pays. Le fonds présenté peut ne pas être autorisé à la commercialisation dans votre pays de résidence. Si vous avez le moindre doute sur votre capacité à souscrire dans ce fonds, nous vous invitons à vous rapprocher de votre conseiller habituel.

Les données chiffrées, commentaires, projections, et autres éléments figurant dans ce document reflètent le sentiment du groupe Edmond de Rothschild sur les marchés, leur évolution, compte tenu du contexte économique et des informations possédées à ce jour. Ils peuvent ne plus être pertinents au jour où l'investisseur en prend connaissance. Par conséquent, le groupe Edmond de Rothschild ne saurait être tenu responsable de la qualité ou l'exactitude des informations et données économiques issues de tiers.

Les informations sur les valeurs ne sauraient être assimilées à une opinion du groupe Edmond de Rothschild sur l'évolution prévisible desdites valeurs et, le cas échéant, sur l'évolution prévisible du prix des instruments financiers qu'elles émettent. Ces informations ne sont pas assimilables à des recommandations d'acheter ou de vendre ces valeurs. La composition du portefeuille est susceptible d'évoluer dans le temps.

Tout investissement comporte des risques spécifiques. Il est ainsi recommandé à l'investisseur de s'assurer de l'adéquation de tout investissement à sa situation personnelle en ayant recours le cas échéant à des conseils indépendants. L'investissement dans un fonds signifie que vous devenez propriétaire de parts ou actions du fonds, et non des actifs sous-jacents que le fonds peut détenir.

L'investisseur doit tenir compte de toutes les caractéristiques ou de tous les objectifs de ce produit, y compris en matière de durabilité (si applicable) avant d'investir. De plus, il devra prendre connaissance du prospectus, du document d'informations clés (DIC) et/ou tout autre document requis par la réglementation locale, remis avant toute souscription et disponibles en français et/ou en anglais et/ou autre langue officielle sur le site <https://funds.edram.com> ou gratuitement sur simple demande.

Vous pouvez obtenir, un résumé des droits des investisseurs en français et/ou anglais, sur le lien suivant : [https://www.edmond-de-rothschild.com/SiteCollectionDocuments/LegalWebPartSiteDocument/France/\\_documents-reglementaires/EdRAM-France/EDRAM-FR-Principaux-droits-des-investisseurs.pdf](https://www.edmond-de-rothschild.com/SiteCollectionDocuments/LegalWebPartSiteDocument/France/_documents-reglementaires/EdRAM-France/EDRAM-FR-Principaux-droits-des-investisseurs.pdf)  
La société de gestion peut décider de cesser la commercialisation de ce Fonds, conformément à l'article 93 bis de la directive 2009/65/CE et à l'article 32 bis de la directive 2011/61/UE. " Edmond de Rothschild Asset Management " ou " EdRAM " est le nom commercial des entités de gestion d'actifs du groupe Edmond de Rothschild.

Le traitement fiscal dépend de la situation individuelle de chaque client et est susceptible d'être modifié ultérieurement.

La Société de gestion peut être amenée à verser à titre de rémunération une quote-part des frais de gestion financière de ce fonds à des intermédiaires tels que des entreprises d'investissement, entreprises d'assurance, sociétés de gestion, structureurs intermédiaires de commercialisation, distributeurs ou plateformes de distribution avec lesquels une convention a été signée dans le cadre de la distribution, le placement des parts du fonds ou la mise en relation avec d'autres investisseurs. Cette rémunération est variable et dépend de la relation d'affaires en place avec l'intermédiaire et de l'amélioration de la qualité du service fourni au client dont peut justifier le bénéficiaire de cette rémunération. Cette rémunération peut être forfaitaire ou calculée sur la base des actifs nets souscrits résultant de l'action de l'intermédiaire. L'intermédiaire peut être membre ou non du groupe Edmond de Rothschild. Chaque intermédiaire communiquera au client, conformément à la réglementation qui lui est applicable, toute information utile sur les coûts et frais et ses rémunérations.

Ce document n'est pas destiné aux citoyens ou résidents des Etats-Unis d'Amérique ou à des " U.S. Persons " tel que ce terme est défini dans le " Regulation S " de la loi américaine de 1933 sur les valeurs mobilières. Aucun produit d'investissement présenté ici n'est autorisé à la vente aux termes de la loi de 1933 sur les valeurs mobilières ou de toute autre réglementation applicable aux Etats-Unis. Dès lors, aucun produit d'investissement ne peut être proposé ou vendu directement ou indirectement aux Etats-Unis d'Amérique à des résidents et citoyens des Etats-Unis d'Amérique et à des " U.S. Persons ".

**Suisse:** Le compartiment mentionné dans ce document a été approuvé par l'Autorité fédérale de surveillance des marchés financiers (FINMA) et peut être offert en Suisse à des investisseurs non-qualifiés.

Les prospectus, les rapports annuels et semestriels, les Documents d'Informations Clés (DIC), les statuts (ou règlement si applicable) peuvent être obtenus gratuitement et sur simple demande auprès du Représentant suisse ou téléchargés depuis le site <https://funds.edram.com/>.

Représentant et service de paiement en Suisse : Edmond de Rothschild (Suisse) S.A. 18, rue de Hesse 1204 Genève Suisse.

**Espagne:** EDMOND DE ROTHSCHILD FUND est enregistré auprès de la CNMV sous le N° 229.

**Émirats arabes unis (EAU):** Edmond de Rothschild (Middle East) Limited est une société du Dubai International Financial Centre ( DIFC ), enregistrée sous le numéro CL6232 et réglementée par la Dubai Financial Services Authority ( DFSA ) sous le numéro de référence F007577. Ce document concerne un fonds qui n'est soumis à aucune forme de réglementation ou d'approbation par la DFSA. Cette note d'information est destinée à être distribuée uniquement aux personnes ayant la qualification de Clients professionnels ou de Contreparties de marché, conformément aux Règles de conduite de la DFSA, et ne doit pas être remise à, ni invoquée par, un autre type de personne. Ce document est destiné à l'usage exclusif des personnes à qui il est adressé et en rapport avec l'objet qui y est traité. La DFSA n'est pas responsable de l'examen ou de la vérification de tout document ou autre document en rapport avec ce fonds. En conséquence, la DFSA n'a pas approuvé ce document ni aucun autre document associé, ni pris de mesures pour vérifier les informations énoncées dans cette note d'information, et décline toute responsabilité à cet égard. Les opportunités d'investissement auxquelles se rapporte ce document peuvent être illiquides et/ou soumises à des restrictions sur leur revente. Les acheteurs potentiels doivent effectuer leur propre due diligence concernant l'investissement. Si vous ne comprenez pas le contenu de ce document, vous devez consulter votre chargé de relation ou un conseiller financier agréé. En ce qui concerne son utilisation au sein du DIFC, ce document est strictement privé et confidentiel. Il est distribué à un nombre limité d'investisseurs et ne doit pas être remis à une personne autre que le destinataire initial. Il ne peut être reproduit ou utilisé à d'autres fins. Les participations dans les unités internationales ne peuvent être offertes ou vendues directement ou indirectement au public au sein du DIFC. L'investissement peut être illiquide et/ou soumis à des restrictions de revente.

(a) Notation Morningstar au 30/01/2026 dans la catégorie Actions Secteur Technologies.

Les notations Morningstar ne sont pas des classements de marché et ne sont pas assimilables à des recommandations d'acheter, de vendre ou de détenir des parts ou actions des fonds gérés par Edmond de Rothschild Asset Management (France). La référence à un classement ou à un prix de ce fonds ne préjuge pas des classements ou des prix futurs de ce fonds ou du gestionnaire.

Source - Morningstar, Inc. Tous droits réservés. Les informations contenues dans les présentes : (1) appartiennent à Morningstar et/ou ses fournisseurs d'informations; (2) ne peuvent être ni reproduites, ni redistribuées; (3) sont présentées sans garantie d'exactitude, d'exhaustivité ou d'actualité. Ni Morningstar ni ses fournisseurs d'informations ne pourront être tenus pour responsables de tout dommage ou perte résultant de l'utilisation de ces données. Les performances passées ne garantissent pas les résultats futurs.

A défaut d'indication contraire, les sources utilisées dans le présent support sont celles du groupe Edmond de Rothschild.

Données de tiers : L'investisseur reconnaît qu'Edmond de Rothschild utilise des données fournies par des tiers pour ses analyses et services. Edmond de Rothschild a le droit de se fier à ces données sans vérification préalable et ne garantit ni leur exactitude ni leur exhaustivité. Les données MSCI sont pour usage interne uniquement et ne doivent pas être reproduites sans autorisation écrite préalable. Elles sont indicatives et sans garantie. Voir <https://www.msci.com/notice-and-disclaimer-for-reporting-licenses>.

© Copyright Edmond de Rothschild. Tous droits réservés.