

FR0010651224

ISIN

1.9 Md€

Encours

Article 8

SFDR



En savoir plus sur ce fonds

Objectif d'investissement

BDL Convictions est un fonds long-only actions européennes (UE, Royaume-Uni, Suisse et Norvège) investi dans des entreprises dont la capitalisation boursière ou le chiffre d'affaires est supérieure à 1 milliard d'euros. La performance du fonds repose sur un processus de sélection des entreprises fondé sur une approche fondamentale et une recherche propriétaire. Le fonds reprend principalement les idées à l'achat du fonds BDL Rempart. BDL Convictions suit une approche « best-effort » : l'intégralité de son portefeuille est notée ESG, à la fois par un prestataire externe et via l'outil interne QIRA.

Échelle de risque - SRI



Le SRI part de l'hypothèse que vous conservez le Produit pendant toute la période de détention recommandée de 3 ans minimum.

L'attention de l'investisseur est attirée sur les facteurs de risque du fonds, notamment le risque action, le risque de crédit, le risque de liquidité, le risque de contrepartie, et les risques liés aux produits dérivés et aux contreparties.

Performance

Performance historique



Performance annuelle

	2016	2017	2018	2019	2020	2021	2022	2023	2024	2025
Fonds	5.8%	12.3%	-15.1%	27.5%	-5.7%	21.6%	-6.9%	15.6%	1.1%	23.8%
Indice	1.7%	10.6%	-10.8%	26.8%	-2.0%	25.0%	-10.7%	15.8%	8.7%	19.9%

Performances cumulées

	1 mois	YTD	1 an	3 ans	5 ans	10 ans
Fonds	3.9%	2.0%	13.6%	35.7%	45.4%	110.5%
Indice	5.4%	4.3%	19.0%	41.8%	58.9%	132.1%

Performances annualisées

	1 an	2 ans	3 ans	5 ans	10 ans
Fonds	13.6%	10.6%	10.7%	7.8%	7.7%
Indice	19.0%	12.9%	12.3%	9.7%	8.8%

Les performances passées ne sont pas un indicateur fiable des performances futures. Elles ne sont pas constantes dans le temps et ne font l'objet d'aucune garantie.



Commentaire de gestion

Le fonds BDL Convictions a progressé de 3.9% en avril, contre un indice de référence affichant 5.4%.

Certaines valeurs ont soutenu la performance. Saint Gobain (+0.8%) a publié son chiffre d'affaires du premier trimestre supérieur de 2% aux attentes, porté par un mois de mars plus dynamique après un début d'année pénalisé par des conditions climatiques défavorables en Europe et aux États-Unis et qui ont impacté négativement les volumes de construction. Le groupe a par ailleurs confirmé ses perspectives pour 2026. Canal+ (+0.5%) a publié des résultats en ligne, avec un chiffre d'affaires stable au niveau du groupe, incluant une contribution légèrement négative, mais en amélioration de MultiChoice. La valorisation reste attractive, avec un PE de 6x et un rendement des flux de trésorerie estimé à 18% à horizon 2028, intégrant l'essentiel des synergies attendues avec la multinationale sud-africaine. Siemens (+0.4 %) a rebondi après un repli en mars lié à des facteurs techniques, notamment des ventes de futures en Europe, profitant d'un apaisement des tensions au Moyen-Orient. Dans le même temps, Eiffage (+0.3%) s'est repris après sa correction de mars et versera en mai un dividende de 4.8€ par action.

À l'inverse, quelques positions ont pesé sur la performance. Philips et Siemens Healthineers ont reculé dans le sillage du secteur des technologies médicales, sur fond de craintes de pression sur les marges en cas de choc inflationniste durable lié au conflit en Iran (transport, plastiques, composants électroniques). L'avertissement sur résultats de GE Healthcare a renforcé ces inquiétudes : bien que limité à une baisse d'environ 3% des prévisions de résultat net, il a entraîné un repli de 4 à 6% des valeurs européennes par effet de contagion. Si le risque sur les marges ne peut être écarté, nous estimons qu'il resterait contenu. Après une correction d'environ 20% depuis le début du conflit, Philips et Siemens Healthineers se traitent désormais sur des niveaux de valorisation historiquement bas, inférieurs à 14x les bénéfices attendus à horizon 2027.

Portefeuille

Détails des positions

	Fin du mois	Moyenne 1 an	Moyenne 3 ans	Moyenne 5 ans
Investissements long	35	35	30	30
Top 5 des positions	26.3%	24.6%	27.8%	27.2%
Top 10 des positions	45.4%	44.2%	48.1%	47.9%
Exposition nette actions	94.9%	97.6%	98.3%	97.2%

Principaux contributeurs

Sociétés / Secteurs	Contributions
SAINT GOBAIN	0.8%
CANAL+ SADR	0.5%
SIEMENS AG-REG	0.4%
LONDON STOCK EX	0.3%
EIFFAGE	0.3%

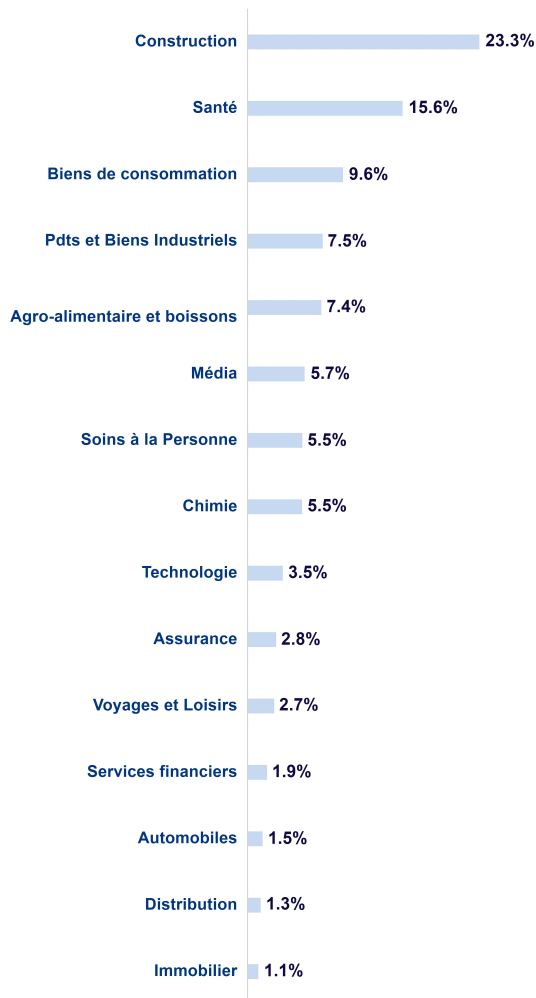
Principaux détracteurs

Sociétés / Secteurs	Contributions
KONINKLIJKE PHIL	-0.2%
SAFILO GROUP SPA	-0.2%
SIEMENS HEALTHIN	-0.2%
RECKITT BENCKISE	-0.1%
AKZO NOBEL	-0.1%

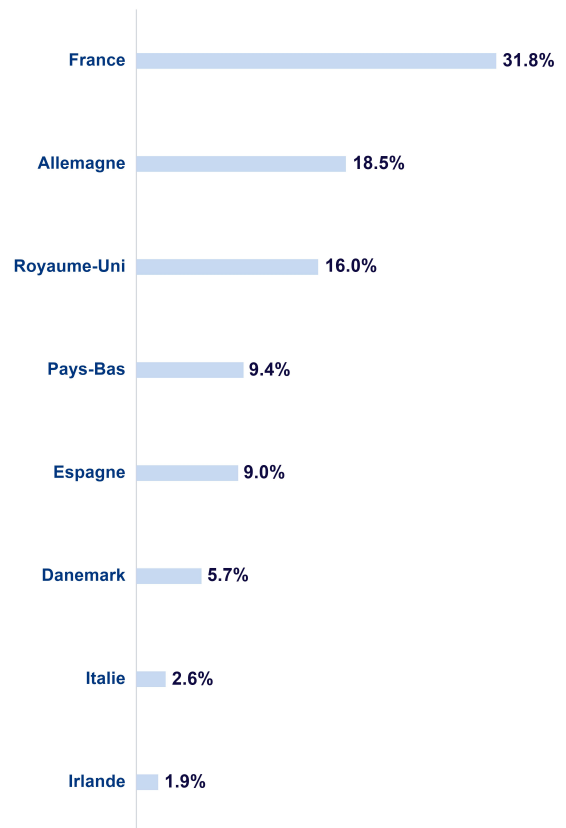
Principales positions

Société	Secteur	Pays	Poids
SAINT GOBAIN	Pdts et biens industriels	France	7.6%
VINCI SA	Pdts et biens industriels	France	6.4%
EIFFAGE	Pdts et biens industriels	France	6.3%
PUIG BRANDS SA-B	Consommation de base	Espagne	6.0%
KONINKLIJKE PHIL	Santé	Pays-Bas	4.1%

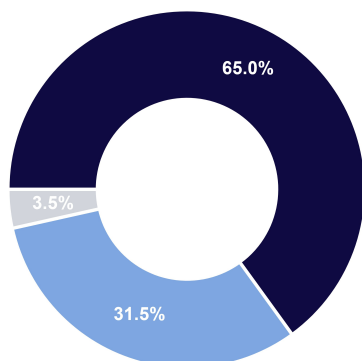
Exposition sectorielle (ICB)



Exposition géographique

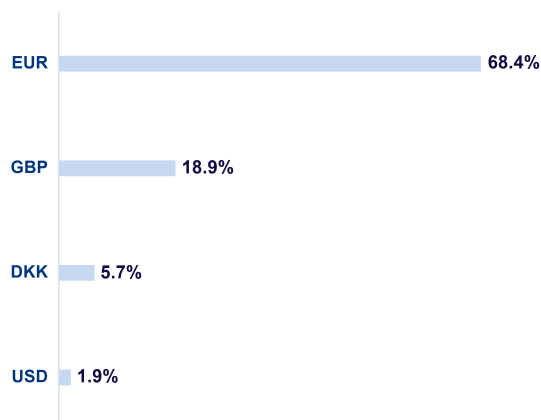


Répartition par taille de capitalisation



■ > 10 milliards € ■ 2 à 10 milliards € ■ < 2 milliards €

Exposition par devises



BDL Convictions couvre les expositions en devises

Ratios

	1 an	3 ans	5 ans
Volatilité du fonds	14.0%	14.8%	16.2%
Ratio de Sharpe	1.0	0.7	0.5
Ratio de Sortino	1.5	1.1	0.7
Ratio de Calmar	1.0	0.7	0.3
Max drawdown	-13.1%	-14.8%	-23.7%
Recouvrement (jours calendaires)	En cours	33	155

Caractéristiques du compartiment

- **Gérant** : Hughes Beuzelin
- **Co-gérant** : Louis Larere
- **Structure légale** : SICAV de droit français
- **Indice de référence** : STOXX 600 (dividendes réinvestis)
- **Devise de référence** : EUR
- **Horizon de placement recommandé** : Supérieur à 5 ans
- **Politique de dividendes** : Capitalisation
- **Enregistrement** : Autriche, France, Italie, Espagne, Luxembourg, Portugal, Suisse
- **Code Bloomberg** : BDLCONV FP
- **Eligible PEA** : Oui

Informations administratives

- **Dépositaire** : CACEIS Bank France
- **Valorisation** : CACEIS Fund Administration
- **Fréquence de valorisation** : Quotidienne
- **Heure limite de souscription/rachat** : Avant 14:00 CET
- **Frais de souscription** : 2% maximum
- **Frais de rachat** : Néant
- **Frais de gestion** : 2.00%
- **Frais de surperformance** : 20% TTC au-delà du Stoxx 600 capitalisé avec High Water Mark

Contacts




Victorien de Gastines
Directeur commercial
victorien.degastines@bdlcm.com
+33 6 83 35 67 95



Périne André
Relations investisseurs
perine.andre@bdlcm.com
+33 6 37 79 16 57



Cyril Michot
Relations investisseurs
cyril.michot@bdlcm.com
+33 6 49 45 28 79



Camille de Chaudenay
Relations investisseurs
camille.dechaudenay@bdlcm.com
+33 6 76 99 21 46



Théo Romarin
Relations investisseurs
theo.romarin@bdlcm.com
+33 6 76 57 82 64



Ulysse Grall
Responsable du Service Clients
ulysse.grall@bdlcm.com
+33 1 56 90 52 00



Romain Mayer
Développement Suisse
romain.mayer@bdlcm.com
+41 78 820 10 55



Flavien Del Pino
Développement Espagne
flavien.delpino@bdlcm.com
+34 687 842 435



Alessandro Curti Da Porto
Développement Italie
alessandro.curtidaporto@bdlcm.com
+39 345 82 39 433

Glossaire

Ratio de Sharpe : Le ratio de Sharpe mesure la rentabilité excédentaire par rapport au taux sans risque, divisée par la volatilité. Il indique la rémunération de la prise de risque. Plus il est élevé, meilleure est la performance ajustée du risque. Un Sharpe négatif signifie simplement que le fonds fait moins bien qu'un placement sans risque.

SICAV : Société d'Investissement à Capital Variable.

Taux d'investissement / taux d'exposition : Le taux d'investissement correspond au montant des actifs investis exprimé en % du portefeuille. Le taux d'exposition correspond au taux d'investissement, auquel s'ajoute l'impact des stratégies dérivées. Il correspond au pourcentage d'actif réel exposé à un risque donné. Les stratégies dérivées peuvent avoir pour objectif d'augmenter l'exposition (stratégie de dynamisation) ou de réduire l'exposition (stratégie d'immunisation) de l'actif sous-jacent.

Valeur liquidative : Prix d'une part (FCP) ou d'une action (SICAV).

Mentions légales

Ce document, à caractère commercial, a pour but de vous informer de manière simplifiée sur les caractéristiques de l'OPC Ce document a été réalisé à titre d'information uniquement et ne constitue pas une offre de vente. Ce document n'est pas et ne saurait en aucun cas être interprété ou perçu comme étant une offre ou une sollicitation à investir dans le fonds présenté, ni comme un conseil d'investissement, un conseil juridique, fiscal ou de toute autre nature, ni ne doit inspirer quelque investissement ou décision que ce soit. Les informations contenues dans ce document ne sauraient se substituer au jugement du destinataire sur lequel celui-ci doit se fonder. En tout état de cause, les informations présentées ne sont pas suffisantes pour avoir une compréhension permettant d'investir en toute connaissance de cause dans ce produit. Un investissement dans un des fonds de BDL Capital Management ne devrait être considéré qu'après consultation du prospectus. Les performances passées ne sont pas un indicateur fiable des performances futures. Elles ne sont pas constantes dans le temps et ne font l'objet d'aucune garantie. L'attention de l'investisseur est attirée sur les facteurs de risque du fonds, notamment le risque de crédit, le risque de liquidité, le risque de contrepartie et l'incidence technique de gestion, s'agissant notamment des instruments financiers à terme. Pour plus d'information sur les risques auxquels le fonds est exposé, nous vous invitons à consulter le DIC et le prospectus du fonds, disponibles sur demande ou sur le site internet de BDL Capital Management (www.bdlcm.com/convictions). BDL Capital Management peut décider de cesser la commercialisation de ses organismes de placement collectif conformément à l'article 93 bis de la directive 2009/65/CE et à l'article 32 bis de la directive 2011/61/UE.

Pour plus d'information concernant les méthodologies de calcul des indicateurs ESG, et sur notre démarche d'investisseur responsable, veuillez-vous référer à notre code de transparence et aux documents disponibles sur notre site internet à l'adresse suivante : <https://www.bdlcm.com/notre-approche-esg/>

Informations destinées aux investisseurs Luxembourgeois

Les statuts ou le règlement de l'OPCVM, le DIC, le Prospectus et les derniers documents périodiques (rapports annuels et semi annuels) de chaque OPCVM, peuvent être obtenus sur simple demande et gratuitement auprès du Représentant et Agent payeur pour le Luxembourg CACEIS Bank, Luxembourg Branch, 5 allée Scheffer, L-2520 Luxembourg. Toute information aux investisseurs luxembourgeois concernant BDL Capital Management ou l'OPCVM sera publiée sur le site internet de BDL Capital management, <https://www.bdlcm.com>.

Informations à l'attention des investisseurs résidant en Suisse

Le Prospectus, les informations clés pour l'investisseur, le règlement de placement ainsi que les rapports annuels et semestriels peuvent être obtenus sur demande et gratuitement auprès du représentant en Suisse. Le prospectus complet et les derniers documents annuels et périodiques sont adressés gratuitement sur simple demande écrite du porteur auprès de BDL Capital Management, 24 rue du Rocher – 75008 PARIS. Ces documents sont disponibles en français. Les demandes de souscription et de rachat sont centralisées jusqu'à 14h le jour précédant celui de l'établissement de la valeur liquidative (mercredi ou la veille en cas de fermeture des marchés et/ou jour férié légal en France ainsi que le dernier jour ouvré de l'année civile). La valeur liquidative est disponible sur le site internet de la société. Le fonds ne proposant que des parts de capitalisation, le régime fiscal est celui de l'imposition des plus-values sur valeurs mobilières applicable dans le pays de résidence du porteur, suivant les règles appropriées à sa situation. Selon son régime fiscal, les plus-values et revenus éventuels liés à la détention de parts de l'OPCVM peuvent être soumis à taxation. Il est conseillé à l'investisseur de se renseigner sur sa situation fiscale auprès du commercialisateur de la SICAV. La responsabilité de BDL Capital Management ne peut être engagée que sur la base de déclarations contenues dans le présent document qui seraient trompeuses, inexactes ou non cohérentes avec les parties correspondantes du prospectus.

CACEIS Bank France, 1-3 place Valhubert, 75206 PARIS Cedex 13

Le représentant en Suisse est CACEIS (Switzerland) S.A., Route de Signy 35, CH-1260 Nyon.

Le service de paiement en Suisse est assuré par CACEIS Bank, Paris, succursale de Nyon / Suisse, Route de Signy 35, CH-1260 Nyon.