



# R-co Valor Balanced C EUR

SICAV Mixte

 SFDR  
 Article **8**

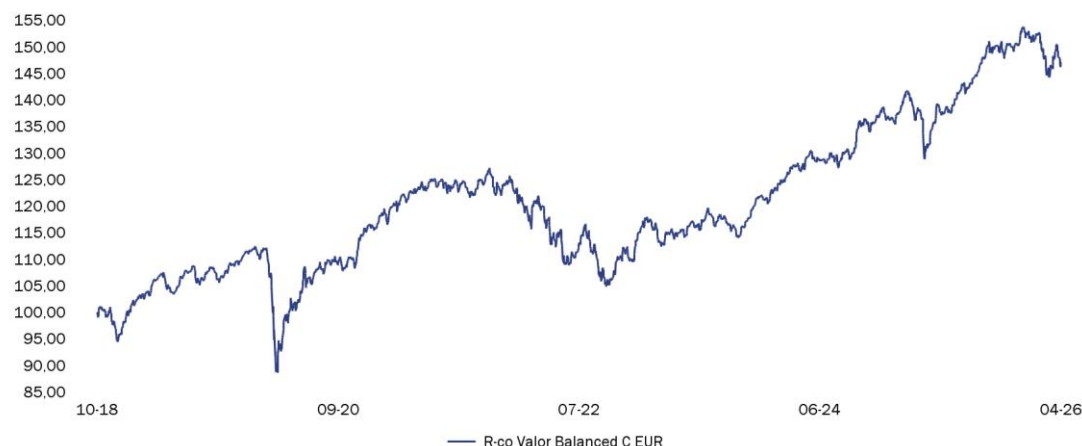
PAYS D'ENREGISTREMENT



## STRATÉGIE D'INVESTISSEMENT

Recherche d'une croissance du capital, sur une durée de placement recommandée comprise entre 3 et 5 ans, en s'exposant aux marchés actions et taux avec un profil équilibré mettant en œuvre une allocation d'actifs discrétionnaire et une sélection de titres financiers fondée sur l'analyse financière des émetteurs.

## ÉVOLUTION DU FONDS DEPUIS CRÉATION



AU 30/04/2026

ISIN

**FR0013367265**

Valeur liquidative

**147,15 €**

Actifs sous gestion

**947,22 M€**

## PERFORMANCES CUMULÉES (%)

	1 mois	2026	1 an	3 ans	5 ans	Création
Fonds	0,88	-1,97	9,10	27,97	19,65	47,15

## PERFORMANCES ANNUELLES (%)

	2025	2024	2023	2022	2021
Fonds	10,23	11,62	11,35	-11,79	6,68

## PERFORMANCES ANNUALISÉES (%)

	3 ans	5 ans	Création
Fonds	8,54	3,65	5,27

## INDICATEURS DE RISQUE

	1 an	3 ans	5 ans
Volatilité Fonds (%)	6,66	6,78	7,66
Volatilité Indice (%)	-	-	-
Ratio de Sharpe*	0,97	0,83	0,23
Tracking error (%)	-	-	-
Ratio d'information	-	-	-
Bêta	-	-	-

Les performances passées ne sont pas un indicateur fiable des performances futures.

Calcul : pas hebdomadaire. Les chiffres cités ont trait aux mois et années écoulés.

\*Remplacement de l'EONIA par l'ESTR comme nouveau taux d'intérêt court terme de référence en zone euro à compter du 01/01/2022.

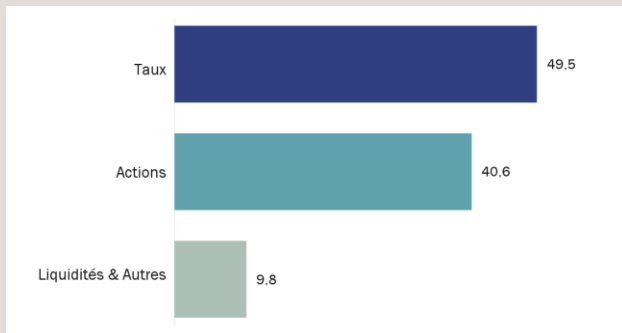
Source : Rothschild & Co Asset Management. Ce document non-contractuel ne constitue pas une offre de vente ou un conseil en investissement. Il a pour but de vous informer de manière simplifiée sur les caractéristiques du fonds. Avant toute souscription merci de prendre connaissance des mentions légales sur la dernière page. Pour plus d'informations, vous pouvez vous référer aux documents réglementaires (DIC ou prospectus complet) et/ ou contacter votre interlocuteur habituel : Rothschild & Co Asset Management - 29 avenue de Messine - 75008 Paris - France - Tél : (33) 1 40 74 40 74 - Numéro d'agrément AMF n° GP-17000014



# Portefeuille global

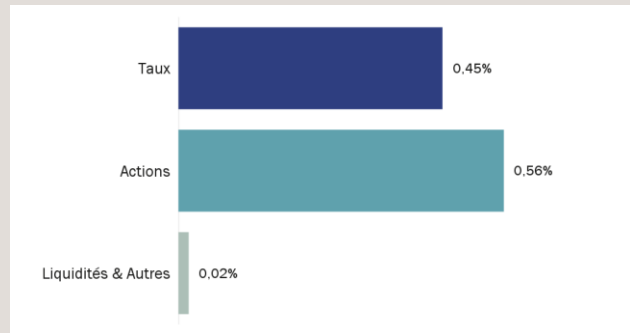
Avril 2026

## EXPOSITION PAR CLASSE D'ACTIFS (%)



NB : Poche Liquidités & Autres comprenant le retraitement des dérivés  
Liquidités & Autres = OPC monétaires, OAT inférieures à 1 an et cash

## CONTRIBUTION À LA PERFORMANCE BRUTE SUR LE MOIS



## CONTRIBUTIONS À LA PERFORMANCE BRUTE PAR CLASSE D'ACTIFS (%)

Classe d'actifs	Poids moyen fonds	Poids moyen indice	Sur-pondération moyenne	Contribution fonds	Contribution indice	Ecart de contribution
Taux	49,1	-	-	0,45	-	-
Actions	40,2	-	-	0,56	-	-
Liquidités & Autres	10,7	-	-	0,02	-	-
Total	100,0	-	-	1,02	-	-

Source : Rothschild & Co Asset Management



# Poche Actions

% investi : 40,62%

% exposé : 40,62%

## PRINCIPALES POSITIONS (%)

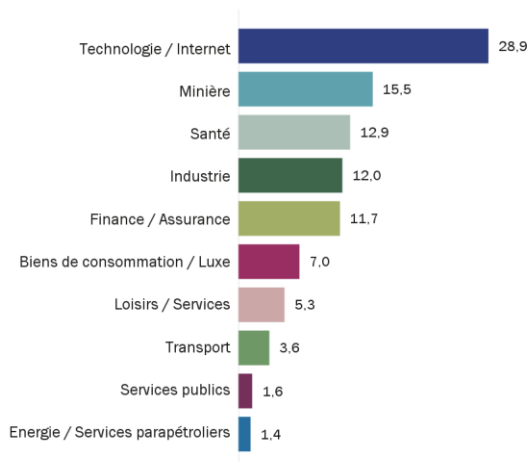
Libellé	%
Alphabet	1,9
Alibaba Group Holding Ltd	1,4
Freeport-McMoRan Inc	1,3
Tencent Holdings Ltd	1,3
Thermo Fisher Scientific Inc	1,3

Poids non rebasés

## PRINCIPAUX MOUVEMENTS SUR LE MOIS

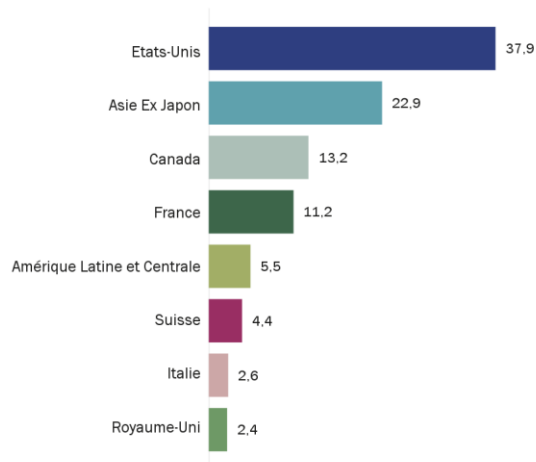
Achats	Ventes
Boston Scientific Corp	AES Corp/The
LVMH	Bombardier Inc
Constellation Energy Corp	Air Liquide SA
Honeywell International Inc	AstraZeneca PLC
Ivanhoe Mines Ltd	

## EXPOSITION NETTE PAR SECTEUR (%)



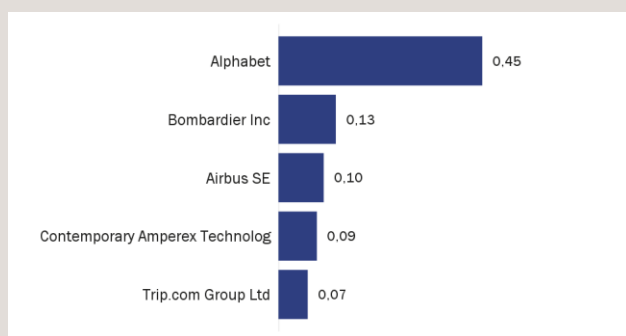
Poids rebasés

## EXPOSITION NETTE PAR ZONE GÉOGRAPHIQUE (%)



Poids rebasés

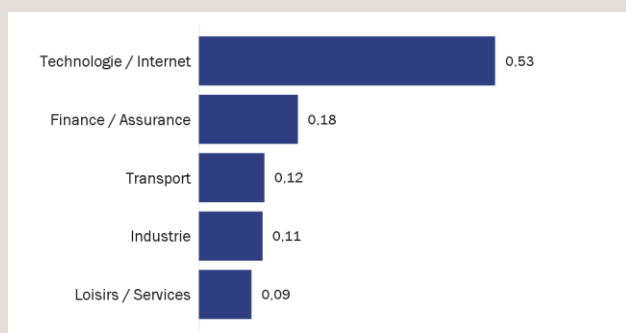
## PREMIÈRES CONTRIBUTIONS PAR TITRE (%)



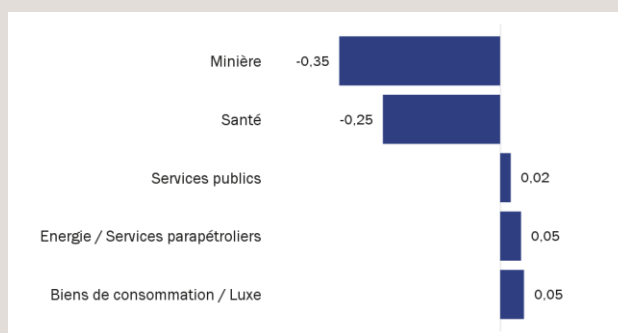
## DERNIÈRES CONTRIBUTIONS PAR TITRE (%)



## PREMIÈRES CONTRIBUTIONS PAR SECTEUR (%)



## DERNIÈRES CONTRIBUTIONS PAR SECTEUR (%)





# Poche Taux

Sensibilité : 4,61

Taux actuariel : 3,88%

## PRINCIPALES POSITIONS (%)

Libellé	%
Bundesrepub. Deutschland 2.6 08/15/33	2,1
Bundesrepub. Deutschland 2.6 08/15/34	2,1
Bundesrepub. Deutschland 2 1/2 02/15/35	2,0
Permanent Tsb Group 13 1/4 PERP	0,6
Caixabank Sa 4 1/8 02/09/32	0,5

Poids non rebasés  
Hors OPCVM et dérivés

## CONTRIBUTION À LA PERFORMANCE BRUTE PAR TYPE DE DETTE (%)

Type de dette	Poids moyen	Contribution
Corporate	32,5	0,32
Financières Senior - Covered	28,1	0,26
Financières T2	15,7	0,15
Etat	12,7	0,01
Financières T1	8,6	0,18
Corporate Hybride	1,7	0,02
OPC Obligataire	1,0	0,02
Dérivés et contreparties	-0,2	-0,04
Total	100,0	0,92

## PRINCIPAUX MOUVEMENTS SUR LE MOIS

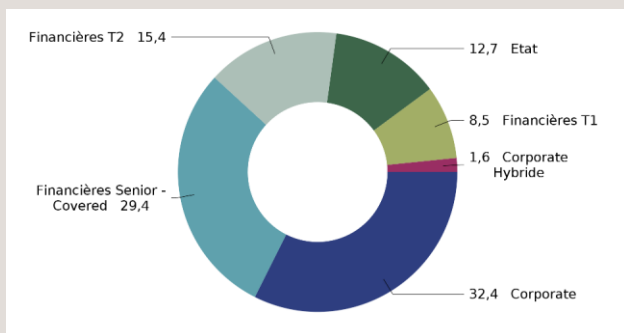
Achats	Ventes
Banca Transilvania 4 3/4 05/27/32	Totalenergies Se 3.369 PERP
Pko Bank Polski Sa 3 3/4 05/06/30	
Eurazeo Se 4 5/8 04/17/31	

## DÉCOMPOSITION DE LA SENSIBILITÉ PAR TRANCHE DE MATURITÉ

Maturité	% Actif	Contribution à la sensibilité
< 1 an	10,4	0,09
1-3 ans	28,9	0,67
3-5 ans	23,6	1,03
5-7 ans	9,5	0,54
7-10 ans	26,4	2,14
> 10 ans	1,3	0,13
Cash		
Total	100,0	4,61

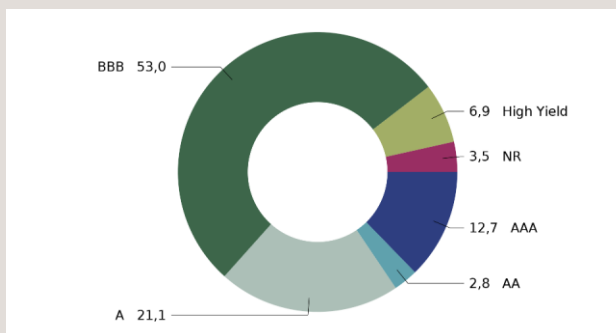
Poids rebasés

## RÉPARTITION PAR TYPE DE DETTE (%)



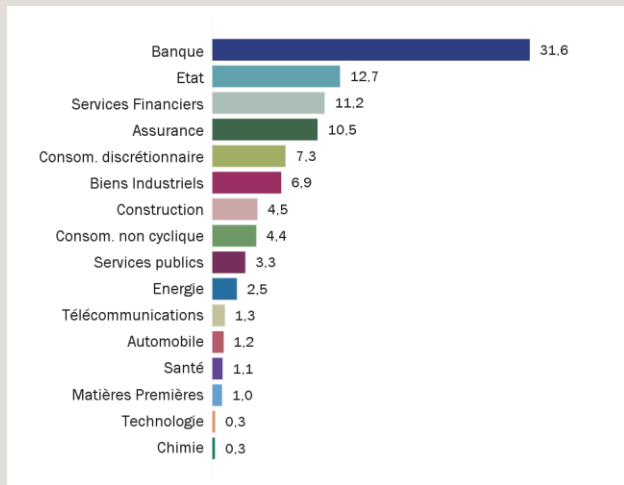
Poids rebasés  
Hors OPCVM et dérivés

## RÉPARTITION PAR NOTATION (%)



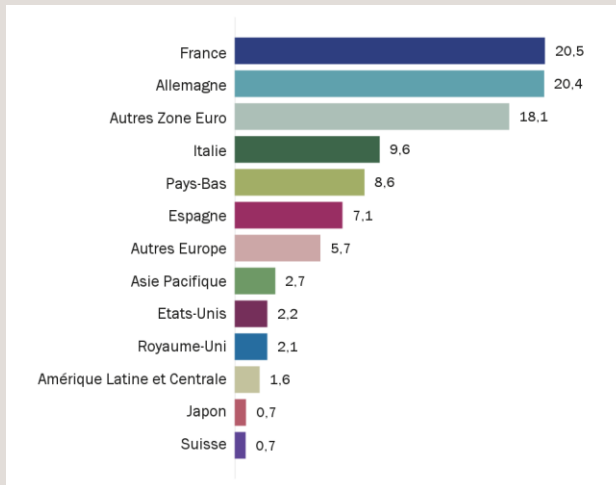
Poids rebasés  
Hors OPCVM et dérivés

## EXPOSITION NETTE PAR SECTEUR (%)



Poids rebasés

## EXPOSITION NETTE PAR ZONE GÉOGRAPHIQUE (%)



Poids rebasés



# Caractéristiques

Avril 2026

## Juridiques

Forme Juridique	SICAV
Domicile	France
Classification AMF	-
Devise Part / Fonds	EUR
Affectation des résultats	Capitalisation
Date de création	24/10/2018
Date 1ère VL	26/10/2018
Horizon de placement conseillé	3-5 ans
Indice de référence	-

## Acteurs

Société de gestion	Rothschild & Co Asset Management
Dépositaire	Rothschild & Co Martin Maurel
Valorisateur	Caceis Fund Administration
Gérant(s)	Yoann IGNATIEW / Emmanuel PETIT / Philippe LOMNE

## Échelle de risque

A risque plus faible							A risque plus élevé
	1	2	3	4	5	6	7

Rendement potentiellement plus faible      Rendement potentiellement plus élevé

L'indicateur synthétique de risque permet d'apprécier le niveau de risque de ce produit par rapport à d'autres. Il indique la probabilité que ce produit enregistre des pertes en cas de mouvements sur les marchés ou d'une impossibilité de notre part de vous payer.

Nous avons classé ce produit dans la classe de risque 3 sur 7, qui est une classe de risque entre basse et moyenne. Autrement dit, les pertes potentielles liées aux futurs résultats du produit se situent à un niveau entre faible et moyen et, si la situation venait à se détériorer sur les marchés, il est peu probable que notre capacité à vous payer en soit affectée.

Autres facteurs de risque importants, non pris en compte de manière adéquate par l'indicateur : Risque de crédit : Risque de dégradation de la qualité du crédit ou risque de défaut d'un émetteur pouvant impacter négativement le prix des actifs en portefeuille.

Impact des techniques telles que des produits dérivés : L'utilisation des produits dérivés peut amplifier l'impact des effets de mouvement de marché du portefeuille.

## Frais

Commission souscription / rachat (max.)	3% / Néant
Frais de gestion financière	1,30% TTC maximum de l'actif net
Frais courants ex-post	1,38%
Commission de surperformance	Néant
Frais de fonctionnement et autres services	0,09%

# Glossaire ESG

## Intensité carbone

L'Intensité Carbone du portefeuille se définit comme la somme pondérée par leur poids en portefeuille des intensités carbone des sous-jacents présents au sein de la poche carbone du portefeuille.

- Scope 1 : émissions directes de GES provenant d'installations fixes ou mobiles contrôlées par l'entreprise.
- Scope 2 : émissions indirectes associées à la production d'électricité, de chaleur ou de vapeur importée pour les activités de l'organisation.
- Scope 3 : émissions indirectes, en amont et en aval.

## L'initiative Science Based Targets (SBTi)

L'initiative Science Based Targets est une organisation d'action climatique internationale qui développe des normes, des outils et des conseils qui permettent aux entreprises de fixer des objectifs de réduction des émissions de gaz à effet de serre (GES) basés sur la science climatique et ce qui est nécessaire pour atteindre l'objectif de zéro net d'ici 2050 au plus tard.

- Target Set : les objectifs fixés par les entreprises sont des programmes clairement définis et basés sur la science afin de réduire les émissions de gaz à effet de serre (GES), et qui ont été examinés et validés par SBTi. Les objectifs de ces entreprises sont exprimés par des alignements de température.
- Committed : les engagements représentent l'intention d'une entreprise de développer des objectifs et de les soumettre pour validation dans les 24 mois. Ces entreprises n'ont pas encore d'objectifs validés par SBTi.

## Catégorie de transition « Asset Stranding »

Asset Stranding peut être traduit "actif bloqué", ou "actif échoué", en français, il s'agit des actifs qui perdent de leur valeur à cause de l'évolution défavorable du marché auquel ils sont exposés (législation, contraintes environnementales, ruptures technologiques) à l'origine de fortes dévaluations (exemple des sociétés détenant des mines de charbon).

## Taxonomie européenne

Il s'agit d'un référentiel commun à l'Union européenne, permettant de déterminer le caractère "durable" d'une activité économique sur la base de critères standardisés, évitant ainsi les divergences d'appréciation.

L'alignement taxonomique mesure la contribution d'une activité économique à six objectifs de durabilité définis : l'atténuation et l'adaptation au changement climatique ; l'utilisation durable et la protection des ressources aquatiques et maritimes ; la transition vers une économie circulaire ; la prévention et le contrôle de la pollution ; et la protection et la restauration de la biodiversité et des écosystèmes.

L'alignement taxonomique peut se mesurer en part des revenus d'une entreprise (état à un instant T), mais aussi en part de ses dépenses d'investissement "CAPEX" (vision prospective de l'orientation et de la trajectoire initiée des sociétés).

## Evaluation de la gestion des risques et opportunités liés à l'eau

Il s'agit de l'évaluation des pratiques de gestion des risques et opportunités liés à l'eau par les entreprises. Le système de notation du Carbon Disclosure Project (CDP) a 4 niveaux de maturités :

- Leadership : meilleures pratiques, transparence et performance
- Gestion : entreprend des actions pour limiter son impact
- Sensibilisation : comprend, mesure et fait un reporting
- Divulgateur : début de la démarche
- Non évalué : manque d'informations pour l'évaluation

## Articles SFDR

- Article 6 : le produit financier ne promeut pas nécessairement de caractéristiques ESG ou n'a pas d'objectif d'investissement durable spécifique.
- Article 8 : le produit financier promeut certaines caractéristiques environnementales et/ou sociales.
- Article 9 : le produit financier a pour objectif l'investissement durable.



# Rapport de gestion | ESG

Les données ESG sont datées du début du trimestre

Avril 2026

## NOTATION ESG

	Score	Rating
Fonds	7,01	A
Univers de gestion	6,85	A

Résultats de l'univers de gestion calculés selon méthodologie interne.

	Taux éligibilité
Fonds	95%
Univers de gestion	95%

	Nombre de titres détenus
Fonds	248
Univers de gestion	227

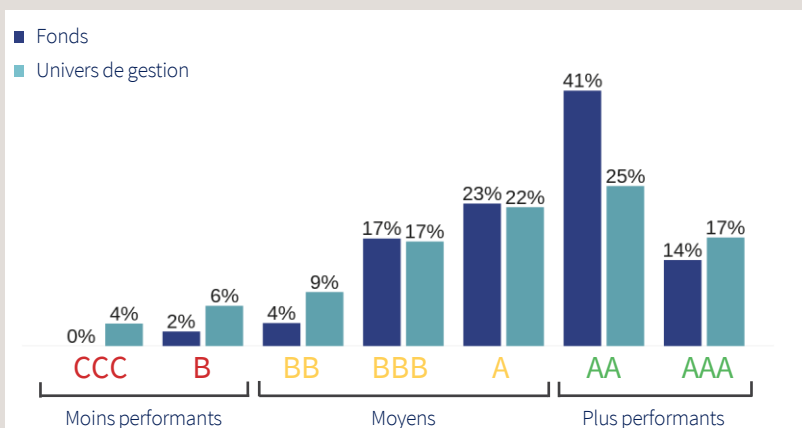
## COMPARAISON DES NOTES ESG PAR PILIER

	E	S	G
Fonds	6,9	5,13	6,25
Univers de gestion	6,51	5,07	6,08

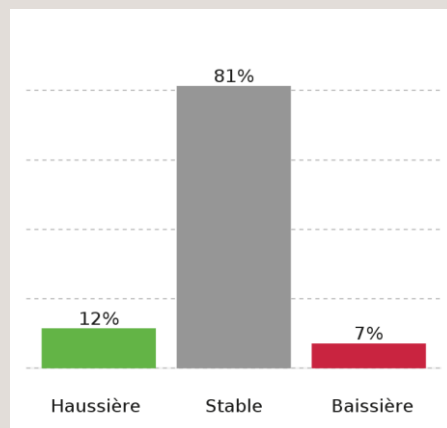
### REPRÉSENTATION DES FEMMES AU CONSEIL D'ADMINISTRATION

Fonds	35%
Univers de gestion	30%

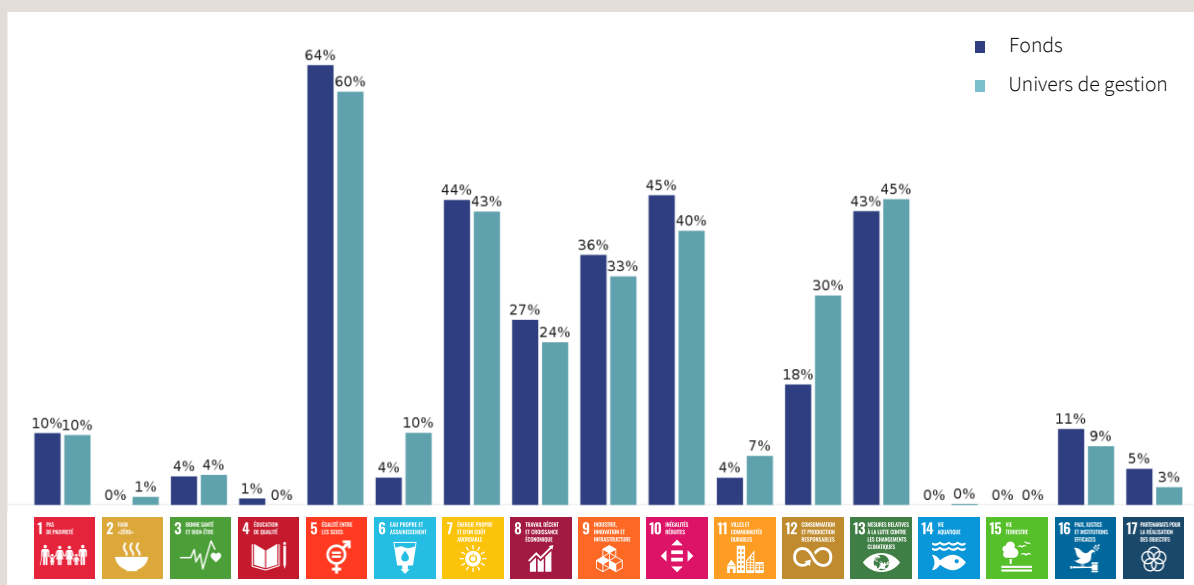
## DISTRIBUTIONS DES RATINGS (% HORS LIQUIDITÉS)



## ÉVOLUTION DES RATINGS (12 MOIS)



## POURCENTAGE DU PORTEFEUILLE ALIGNÉ AVEC LES OBJECTIFS DE DÉVELOPPEMENT DURABLE





# Rapport de gestion | ESG

## INTENSITÉ CARBONE (SCOPES 1 ET 2)

	tonnes de CO2 par millions d'USD de chiffre d'affaires
Fonds	106
Univers de gestion	117
Ecart Relatif	-11
Taux éligibilité	78%

## PRINCIPAUX SECTEURS CONTRIBUTEURS

Secteurs	Poids	Contribution à l'intensité carbone	Contribution à l'intensité carbone (%)
Matériaux de base	9,4%	52,6	50%
Industrie	13,7%	20,9	20%
Services aux collectivités	1,7%	14,9	14%
<b>Top 3</b>	<b>24,7%</b>	<b>88,4</b>	<b>84%</b>

## PRINCIPAUX ÉMETTEURS CONTRIBUTEURS

Emetteurs	Poids	Rating ESG	Score E	Score de transition vers une économie bas carbone	Emissions annuelles (MtCO2)	Intensité carbone	Contribution à l'intensité carbone (%)
Ivanhoe Mines Ltd	1,3%	A	3,3	2,5	0,3	1 036,1	13,2%
Air Liquide SA	1,1%	A	4,0	5,7	34,9	1 246,8	12,9%
AES CORP/THE	0,5%	AA	7,2	7,0	28,2	2 298,3	10,5%
SERVICIOS MEDIO AMBIENTE	0,8%	BBB	4,3	4,2	8,3	888,9	7,0%
ARCELORMITTAL SA	0,3%	BBB	3,7	6,0	102,5	1 710,2	5,6%
<b>Top 5</b>	<b>4,1%</b>						<b>49,1%</b>

## TAXONOMIE EUROPÉENNE

	Alignement (revenus)	Alignement (dépenses d'investissement - CAPEX)
Fonds	3,2%	4,2%
Univers de gestion	4,1%	5,1%

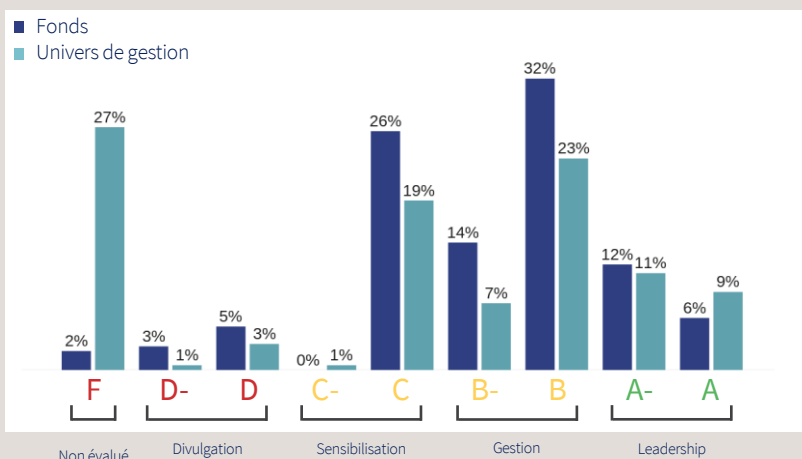
## ÉMETTEURS EXPOSÉS AU RISQUE D'ACTIFS ÉCHOUÉS

Fonds	1%
Univers de gestion	1%

## SOCIÉTÉS ENGAGÉES DANS LA MISE EN PLACE D'OBJECTIFS DE DÉCARBONATION VALIDÉS PAR LA SCIENCE (SBTI)

	Target Set	Committed
Fonds	37%	10%
Univers de gestion	40%	6%

## ÉVALUATION DE LA GESTION DES RISQUES ET OPPORTUNITÉS LIÉS À L'EAU (CDP WATER)



Taux éligibilité	30,24%
------------------	--------



# Disclaimer

Rothschild & Co Asset Management, Société de gestion de portefeuille au capital de 1 818 181,89 euros, 29, avenue de Messine – 75008 Paris. Agrément AMF N° GP 17000014, RCS Paris 824 540 173.

Société d'Investissement à Capital Variable de droit français "R-Co", 29, avenue de Messine – 75008 Paris, immatriculée 844 443 390 RCS PARIS

Les présentes informations sont exclusivement présentées à titre informatif. Elles ne constituent ni un élément contractuel, ni un conseil en investissement, ni une recommandation de placement, ni une sollicitation d'achat ou de vente de parts de fonds. Avant tout investissement, vous devez lire les informations détaillées figurant dans la documentation réglementaire de chaque fonds (prospectus, règlement/statuts du fonds, politique de placement, derniers rapports annuel/semestriel, document d'information clé pour l'investisseur (DIC)), qui constituent la seule base réglementaire recevable pour l'acquisition de parts de fonds. Ces documents sont disponibles gratuitement sous format papier ou électronique, auprès de la Société de Gestion du fonds ou son représentant. Le rendement et la valeur des parts du fonds peuvent diminuer ou augmenter et le capital peut ne pas être intégralement restitué. Les tendances historiques des marchés ne sont pas un indicateur fiable du comportement futur des marchés. Les performances passées ne sont pas un indicateur fiable des performances futures. Elles ne constituent en aucun cas une garantie future de performance ou de capital. Elles tiennent compte de l'ensemble des frais portés au niveau du fonds (ex : commission de gestion) mais pas ne tiennent pas compte des frais portés au niveau du client (supplément d'émission, frais de dépôt, etc.).

- Information pour les US persons

Les parts ou actions de cet OPCVM ne sont pas et ne seront pas enregistrées aux Etats-Unis en application du U.S. Securities Act de 1933 tel que modifié (« Securities Act 1933 ») ou admises en vertu d'une quelconque loi des Etats-Unis. Ces parts ne doivent ni être offertes, vendues ou transférées aux Etats-Unis (y compris dans ses territoires et possessions) ni bénéficier, directement ou indirectement, à une US Person (au sens du règlement S du Securities Act de 1933) et assimilées (telles que visées dans la loi Américaine dite « HIRE » du 18/03/2010 et dans le dispositif FATCA) ».

- Informations destinées aux Investisseurs Français, Espagnols, Hollandais, Autrichiens, Italiens, Allemands.

Les statuts ou le règlement de l'OPCVM, le DIC, le Prospectus et les derniers documents périodiques (rapports annuels et semi-annuels) de chaque OPCVM, peuvent être obtenus sur simple demande et gratuitement auprès de : Rothschild & Co Asset Management - Service Commercial - 29, avenue de Messine - 75008 Paris - France.

- Informations destinées aux investisseurs Belges (si l'OPC est autorisé à la commercialisation dans ce pays. Cf. au Pays d'enregistrement en page 1 du document)

Les statuts ou le règlement de l'OPCVM, le DIC, le Prospectus et les derniers documents périodiques (rapports annuels et semi-annuels) de chaque OPCVM, peuvent être obtenus sur simple demande et gratuitement en français et en néerlandais belge auprès de Rothschild Martin Maurel, ayant son siège social au 29, avenue de Messine, 75008 Paris, agissant pour le compte de sa succursale Rothschild & Co Wealth Management Belgium ayant son siège social au, 166 avenue Louise B - 1050 Bruxelles, Belgique.

Toute information aux investisseurs belges concernant Rothschild & Co Asset Management ou l'OPCVM sera publiée dans un média local belge ou transmise par l'entité commercialisatrice de l'OPCVM.

- Informations destinées aux investisseurs Luxembourgeois (si l'OPC est autorisé à la commercialisation dans ce pays. Cf. au Pays d'enregistrement en page 1 du document)

Les statuts ou le règlement de l'OPCVM, le DIC, le Prospectus et les derniers documents périodiques (rapports annuels et semi-annuels) de chaque OPCVM, peuvent être obtenus sur simple demande et gratuitement auprès du Représentant et Agent-payeur pour le Luxembourg : CACEIS Bank, Luxembourg Branch, 5, allée Scheffer, L-2520 Luxembourg. Toute information aux investisseurs luxembourgeois concernant Rothschild & Co Asset Management ou l'OPCVM sera publiée dans un média local luxembourgeois.

- Informations à l'attention des investisseurs résidant en Suisse (si l'OPC est autorisé à la commercialisation dans ce pays. Cf. au Pays d'enregistrement en page 1 du document)

Les fonds de Rothschild & Co Asset Management (ci-après désignés les « Fonds ») présentés dans ce document sont des sociétés de droit français. Cette note d'information n'est pas une invitation à souscrire l'un quelconque des Fonds qui sont décrits dans les présentes ; elle ne se substitue pas au prospectus du Fonds et n'est fournie que pour information. Cette présentation n'est ni un conseil, ni une recommandation de souscrire un quelconque Fonds. Les souscriptions ne seront reçues et les unités, actions ou parts ne seront émises que sur la base de la version actuelle du prospectus sur le Fonds concerné telle qu'elle a été approuvée par la FINMA. Tout renseignement communiqué au moyen de ce document n'est fourni que pour information et n'a aucune valeur contractuelle. Les performances passées ne préjugent pas des performances futures. De plus, les commissions prélevées lors de l'émission et du rachat d'unités, parts ou actions du Fonds concerné ne sont pas incluses. Rothschild & Co Asset Management ne garantit en aucune façon l'évolution des performances et ne peut être tenu pour responsable d'aucune décision prise en se fondant sur les informations contenues dans le présent document.

Investir dans une ou plusieurs unités, parts ou actions d'un Fonds n'est pas sans risque. Rothschild & Co Asset Management recommande aux souscripteurs de demander des renseignements supplémentaires, en particulier en ce qui concerne l'adéquation des caractéristiques des Fonds à leurs besoins, en appelant soit le Représentant des Fonds en Suisse tel qu'il est indiqué ci-dessous, soit leur conseiller financier habituel, soit Rothschild & Co Asset Management avant de prendre la décision d'investir.

Rothschild & Co Bank AG (Zollikerstrasse 181- CH-8034 Zurich - Suisse) a obtenu de la FINMA l'autorisation de distribuer les Fonds aux investisseurs non-qualifiés en / ou à partir de la Suisse ; Rothschild & Co Bank AG est également désignée comme représentant (le « Représentant ») et agent payeur en Suisse.

Le Règlement, le Prospectus, les Documents d'Informations Clés pour l'Investisseur, les Rapports annuel et semestriel du Fonds pour la Suisse peuvent être obtenus gratuitement auprès du Représentant en Suisse. Les investisseurs doivent prendre connaissance des prospectus avant de souscrire des unités, parts ou actions de Fonds quels qu'ils soient.

Les annonces destinées aux investisseurs en Suisse qui concernent Rothschild & Co Asset Management ou les Fonds seront publiées sur la plate-forme électronique [www.fundinfo.com](http://www.fundinfo.com), qui fait autorité. Les prix d'émission et de rachat ou les valeurs liquidatives assorties de la mention « commissions exclues » seront publiés tous les jours sur la plate-forme électronique [www.fundinfo.com](http://www.fundinfo.com).

- Site Internet

Les statuts ou règlement de l'OPCVM, le DIC, le Prospectus et les derniers documents périodiques (rapports annuels et semi-annuels) de chaque OPCVM sont disponibles sur le site Internet : [am.eu.rothschildandco.com](http://am.eu.rothschildandco.com)

- Information concernant MSCI ESG Research

Although Rothschild & Co Asset Management information providers, including without limitation, MSCI ESG Research LLC and its affiliates (the « ESG Parties »), obtain information (the « Information ») from sources they consider reliable, none of the ESG Parties warrants or guarantees the originality, accuracy and/or completeness, of any data herein and expressly disclaim all express or implied warranties, including those of merchantability and fitness for a particular purpose. The information may only be used for your internal use, may not be reproduced or disseminated in any form and may not be used as a basis for, or a component of, any financial instruments or products or indices. Further, none of the information can in and of itself be used to determine which securities to buy or sell or when to buy or sell them. None of the ESG Parties shall have any liability for any errors or omissions in connection with any data herein, or any liability for any direct, indirect, special, punitive, consequential or any other damages (including lost profits) even if notified of the possibility of such damages.

Les labels attestent uniquement le caractère responsable et durable de la gestion et ne doivent pas être considérés ni comme un gage de sécurité du capital ni comme une garantie de la performance financière du fonds.

## Vos contacts commerciaux

### Institutionnels France

Tel : +33 1 40 74 40 84

@ : [AMEUInstitutionnelsFrance@rothschildandco.com](mailto:AMEUInstitutionnelsFrance@rothschildandco.com)

### Distribution externe France

Tel : + 33 1 40 74 43 80

@ : [AMEUDistribution@rothschildandco.com](mailto:AMEUDistribution@rothschildandco.com)

### International :

Tel : + 33 1 40 74 42 92

@ : [clientserviceteam@rothschildandco.com](mailto:clientserviceteam@rothschildandco.com)

