

Fonds actions US déployant une stratégie de rotation sectorielle systématique

Compartment de la SICAV « AURIS »

AURIS GRAVITY US EQUITY FUND

Pays de commercialisation : France / Luxembourg / Suisse

PART R EUR-H EN DATE DU 30/04/2026

ACTIF NET

109,91 USD
millions

VALEUR LIQUIDATIVE

PART R EUR-H 174,92 EUR

▲ 10,81% mois 1,54% an ▲




Louis Albert
Jérôme Chassin, CFA
Gérants du fonds

OBJECTIF DE GESTION

Auris Gravity US Equity Fund déploie une stratégie de rotation sectorielle systématique macro sur les actions US listées qui composent l'indice S&P 500. Cette stratégie consiste à identifier les trois secteurs les plus à même de bénéficier de l'environnement de marché. Chaque mois, le fonds investit dans les actions qui composent les trois secteurs sélectionnés (parmi 10 secteurs de la classification GICS 1, hors secteur de l'immobilier). Auris Gestion (société de gestion du fonds) bénéficie des conseils en investissements fournis par Orion Financial Partners (conseiller du fonds).

INDICATEUR DE RISQUE



CHIFFRES CLÉS

Nombre de lignes	135
Exposition actions	95,68%
Volatilité ex-ante 1 an	13,82%
Ratio de Sharpe	1,51
Beta Actions	1,04
Ex-ante VaR (1j, 99%)	2,15%

Source : Auris Gestion.

Performances annuelles - Source : Auris Gestion

Année	Fonds	Indice
YTD	1,54	4,56
2025	15,30	15,15
2024	30,32	22,48
2023	14,65	22,19
2022	0,00	-3,18

Performances annualisées - Source : Auris Gestion

Periode	Fonds	Indice
1 an	23,95	27,30
3 ans	18,51	18,63
Période de référence*	17,48	17,39

NOTATION

Morningstar ★★★★★
Quantalys ★★★★★

POUR PLUS D'INFORMATION

www.aurisgestion.com
157 boulevard Haussmann
75008 Paris
+33(0)1 42 25 83 40
contact@aurisgestion.com

COMMENTAIRE DE GESTION

Positionnement tactique

Début avril, malgré le choc de marché engendré par le conflit Iranien, le niveau de risque de marché était toujours contenu (mesuré par notre IRM), confirmant le caractère davantage conjoncturel que structurel des corrections récentes. En parallèle, le cycle macroéconomique des pays développés était toujours au point mort, notre indicateur de cycle macroéconomique (ICM) restant stable autour de 0. Dans un contexte macro structurellement inchangé, notre allocation sectorielle est restée stable, autour des secteurs suivants :

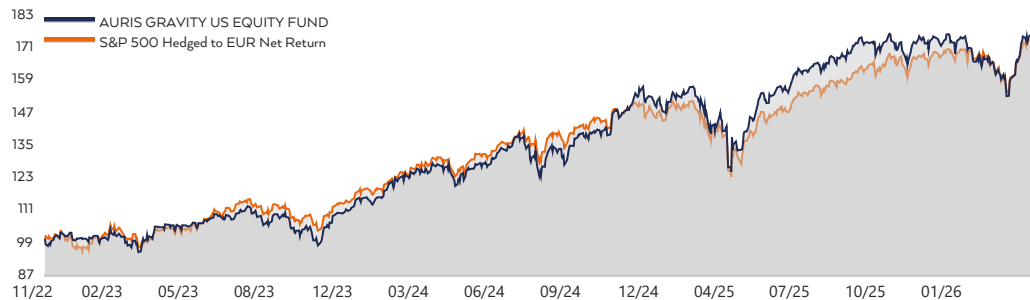
- les services de télécommunication : secteur bénéficiant essentiellement d'une dynamique favorable (score d'opportunité) ;
- le secteur financier qui, bien que pénalisé par une prime macro négative, affichait un niveau de sous-valorisation macro toujours très significatif ;
- le secteur de l'info tech porté par un score d'opportunité attractif, malgré le repli significatif de la partie fondamentale de sa prime macro (compensé par une prime spécifique largement positive, portée par la thématique IA).

Attribution de la performance

Le fonds Gravity US Equity (part R, EUR-H) affiche une performance de +10.81% sur le mois, contre +10.08% pour l'indice S&P500 net return EUR-H. Ce rebond a été largement soutenu par la très bonne performance de l'info tech (+16.1%) et des services de communication (+16.6%), malgré une performance en retrait des financières (+5.56%), renforçant d'autant plus la sous-valorisation relative du secteur.

EVOLUTION DE LA VALEUR LIQUIDATIVE

Les chiffres cités ont trait aux années ou aux mois écoulés et les performances passées ne préjugent pas des performances



L'objectif de gestion est de réaliser une performance nette de frais supérieure au S&P 500 Hedged to EUR Net Return sur la durée de placement recommandée.

Sources : Auris Gestion et Bloomberg.

PERFORMANCES

Année	Janv.	Fév.	Mars	Avril	Mai	Juin	Juil.	Août	Sept.	Octo.	Nov.	Déc.	YTD
2026	0,95	-4,41	-5,04	10,81									1,54
2025	2,45	-1,05	-7,66	0,90	8,24	5,64	1,73	1,93	3,11	0,20	-0,14	-0,20	15,30
2024	3,66	5,27	1,96	-4,63	4,55	5,06	-0,94	0,60	4,42	-0,63	7,57	0,53	30,32
2023	0,71	-3,27	7,23	0,61	0,32	3,15	2,67	-2,45	-5,52	-3,23	10,46	4,21	14,65
2022											2,19	-2,14	0,00

Sources : Auris Gestion et Bloomberg. *Période de référence du 10/11/2022 à la date de reporting.

Pour plus de précisions sur les principaux facteurs de risque, merci de vous référer à la page 3.

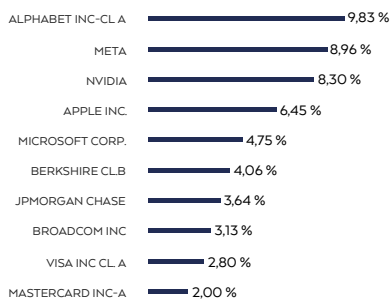
L'OPCVM objet du présent reporting, n'offre aucune garantie de rendement ou de performance et le capital n'est pas garanti. Avant d'investir, il est nécessaire de consulter le document d'information clé pour l'investisseur (DIC) et le prospectus de l'OPCVM.

DOCUMENT PROMOTIONNEL. Voir verso pour l'avertissement complet relatif à cet OPCVM

AURIS GRAVITY US EQUITY FUND

PART R EUR-H EN DATE DU 30/04/2026

PRINCIPALES POSITIONS

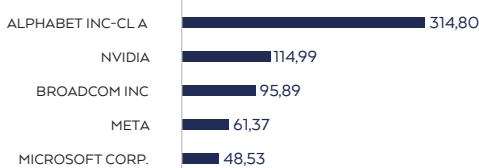


Sources : Auris Gestion et Bloomberg.


PRINCIPALES CONTRIBUTIONS A LA PERFORMANCE

Les contributions à la performance sont calculées sur un mois glissant depuis la date de reporting et exprimées en points de base. Les performances passées ne préjugent pas des performances futures.

PLUS FORTES CONTRIBUTIONS



PLUS FAIBLES CONTRIBUTIONS



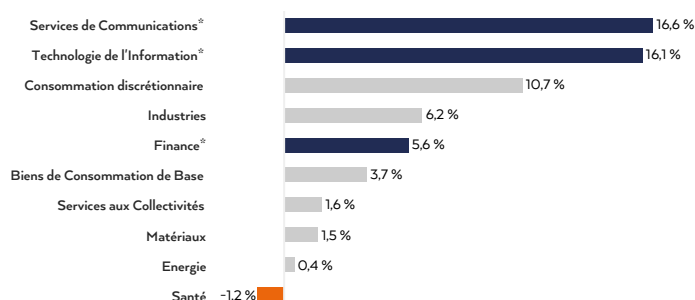
Sources : Auris Gestion et Bloomberg.

RÉPARTITION PAR SECTEUR



Sources : Auris Gestion et Bloomberg.

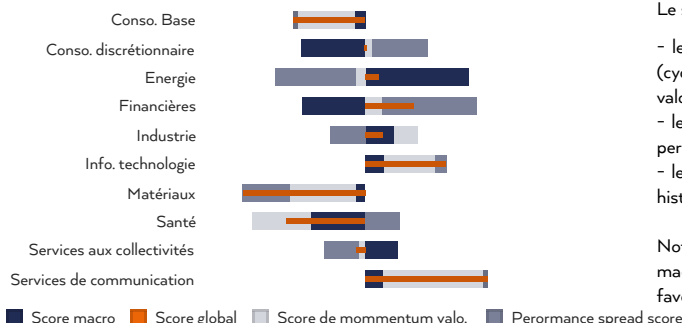
PERFORMANCE MENSUELLE DES SECTEURS



* Secteurs sur lesquels le fonds est investi

Sources : Auris Gestion et Bloomberg.

SCORE PAR SECTEUR



Sources : Auris Gestion et Bloomberg.

CARACTÉRISTIQUES

Code ISIN : LU2309368824

PART R EUR-H : LU2309368824

Code Bloomberg

PART R EUR-H : GUSEFRH LX

Equity

PEA : Non

Commission de souscription

Néant

Commission de rachat

Néant

Frais de gestion financière

1,70%

Indicateur de référence

S&P 500 Hedged to EUR Net Return

Objectif de gestion

S&P 500 Net Return

Commission de surperformance

15% TTC de la surperformance nette de frais au-delà de

l'indicateur de référence

Dépositaire : CACEIS Bank Luxembourg SA

Centralisation des ordres : J jusqu'à 17h

Règlement/livraison : J+2

Valorisation : Quotidienne

Durée de placement recommandée : > 5 ans

Date de création : 10/11/2022

Conseiller : ORION FINANCIAL PARTNERS

Avertissement : AURIS GRAVITY US EQUITY FUND est géré par AURIS GESTION.

Le présent document n'est pas destiné à être remis à des clients ne possédant pas l'expérience, les connaissances et la compétence nécessaires pour prendre leurs propres décisions d'investissement et évaluer correctement les risques encourus. Tout détenteur du présent document est invité à se rapprocher de son conseiller habituel pour mesurer les risques liés à l'OPCVM qui y est décrit. Seuls le prospectus complet de l'OPCVM et ses derniers états financiers (dernier reporting semestriel et dernier reporting annuel) font foi. Les instruments financiers à l'actif de cet OPCVM connaîtront les évolutions et aléas des marchés. Les performances passées ne constituent pas un indicateur fiable des performances futures. Elles ne sont notamment pas constantes dans le temps. Les données de performances présentées ne tiennent pas compte des commissions et frais perçus (le cas échéant) lors de l'émission et du rachat des parts et ne tiennent pas compte des frais fiscaux imposés par le pays de résidence de l'investisseur. Cette communication n'a pas été élaborée conformément aux dispositions réglementaires visant à promouvoir l'indépendance des analyses financières. Auris Gestion n'est pas soumise à l'interdiction d'effectuer des transactions sur les instruments concernés avant la diffusion de cette communication. Informations additionnelles pour les investisseurs en Suisse : le présent document est une publicité. Le prospectus pour la Suisse, les DICI respectivement la feuille d'information de base, les statuts, les rapports semestriels et annuels et d'autres informations peuvent être obtenus gratuitement auprès du représentant en Suisse du Fonds : Carnegie Fund Services S.A., 11, rue du Général-Dufour, CH-1204 Genève, tél: +41 22 705 11 78, web : www.carnegie-fund-servic

Avant d'investir, consultez au préalable le DIC de l'OPCVM disponible notamment sur le site Internet d'Auris Gestion : <http://www.aurisgestion.com/>

Information sur l'indicateur synthétique de rendement/risque : cet indicateur est fondé sur l'ampleur des variations des sous-jacents. Les données historiques, telles que celles utilisées pour calculer cet indicateur synthétique, pourraient ne pas constituer une indication fiable du profil de risque futur de l'OPCVM. La catégorie de risque associée à cet OPCVM n'est pas garantie et pourra évoluer dans le temps.

La catégorie la plus faible ne signifie pas « sans risque ». Une possibilité élevée de gain comporte aussi un risque élevé de perte.

Merci de vous référer au document d'information clé pour l'investisseur (DIC) de l'OPCVM pour plus d'informations.

DOCUMENT PROMOTIONNEL
AURIS GESTION - Société de gestion de portefeuille
RCS Paris 479 789 778 - Agrément AMF N°GP - 04000069

Siège social : 157 boulevard Haussmann 75008 Paris, France - Téléphone : + 33 (0)1 42 25 83 40 - E-mail : contact@aurisgestion.com

AURIS
GESTION

AURIS GRAVITY US EQUITY FUND

PART R EUR-H EN DATE DU 30/04/2

Liste des parts du fonds

Parts	Code ISIN	Devise	Part couverte	Type d'investisseurs visés	Souscription initiale minimale	Frais de Gestion	Frais de performance
AURIS GRAVITY US EQUITY-I CHF-H	LU2571797534	CHF	Oui	Investisseurs institutionnels	50 000 CHF	1,30%	15% TTC de la surperformance nette
AURIS GRAVITY US EQUITY-I EUR	LU2309368970	EUR	Non	Investisseurs institutionnels	50 000 EUR	1,30%	15% TTC de la surperformance nette
AURIS GRAVITY US EQUITY-I EUR-H	LU2309369192	EUR	Oui	Investisseurs institutionnels	50 000 EUR	1,30%	15% TTC de la surperformance nette
AURIS GRAVITY US EQUITY-I USD	LU2309368897	USD		Investisseurs institutionnels	50 000 USD	1,30%	15% TTC de la surperformance nette
AURIS GRAVITY US EQUITY-N	LU2969296206	USD		Tout investisseur - Clean Share	Une part	1,40%	15% TTC de la surperformance nette
AURIS GRAVITY US EQUITY-N CHF-H	LU2969296545	CHF	Oui	Tout investisseur - Clean Share	Une part	1,40%	15% TTC de la surperformance nette
AURIS GRAVITY US EQUITY-N EUR	LU2969296388	EUR	Non	Tout investisseur - Clean Share	Une part	1,40%	15% TTC de la surperformance nette
AURIS GRAVITY US EQUITY-N EUR-H	LU2969296461	EUR	Oui	Tout investisseur - Clean Share	Une part	1,40%	15% TTC de la surperformance nette
AURIS GRAVITY US EQUITY-R CHF-H	LU2571797450	CHF	Oui	Tout investisseur	Une part	1,70%	15% TTC de la surperformance nette
AURIS GRAVITY US EQUITY-R EUR	LU2309368541	EUR	Non	Tout investisseur	Une part	1,70%	15% TTC de la surperformance nette
AURIS GRAVITY US EQUITY-R EUR-H	LU2309368624	EUR	Oui	Tout investisseur	Une part	1,70%	15% TTC de la surperformance nette
AURIS GRAVITY US EQUITY-R USD	LU2309368467	USD		Tout investisseur	Une part	1,70%	15% TTC de la surperformance nette
AURIS GRAVITY US EQUITY-X CHF-H	LU2571797617	CHF	Oui	Investisseurs institutionnels	1 000 000 CHF	0,80%	15% TTC de la surperformance nette
AURIS GRAVITY US EQUITY-X EUR	LU2309369358	EUR	Non	Investisseurs institutionnels	1 000 000 EUR	0,80%	15% TTC de la surperformance nette
AURIS GRAVITY US EQUITY-X EUR-H	LU2309369515	EUR	Oui	Investisseurs institutionnels	1 000 000 EUR	0,80%	15% TTC de la surperformance nette
AURIS GRAVITY US EQUITY-X USD	LU2309369275	USD		Investisseurs institutionnels	1 000 000 USD	0,80%	15% TTC de la surperformance nette
AURIS GRAVITY US EQUITY-F EUR	LU2320789360	EUR	No	Investisseurs institutionnels spéciaux	1,000,000 EUR	0.70%	10% TTC de la surperformance nette
AURIS GRAVITY US EQUITY-F EUR-H	LU2320789444	EUR	Yes	Investisseurs institutionnels spéciaux	1,000,000 EUR	0.70%	10% TTC de la surperformance nette

Principaux risques

Liste non exhaustive, l'investisseur est invité à consulter le prospectus et le DIC pour prendre connaissance des risques auxquels le FIA est exposé. Cet FIA n'offre aucune garantie de rendement.

Risques de perte en capital et de performance

L'investisseur est averti que la performance du fonds peut ne pas être conforme à ses objectifs, y compris sur la durée de placement recommandée et que son capital peut ne pas lui être intégralement restitué, le fonds ne bénéficiant d'aucune garantie ou protection du capital investi.

Risques liés à la gestion et à l'allocation d'actifs discrétionnaires

La performance du fonds dépend à la fois des titres et/ou véhicules de gestion collective choisis par le gérant et à la fois de l'allocation d'actifs faite par ce dernier. Il existe donc un risque que le gérant ne sélectionne pas les titres et/ou les véhicules de gestion collective les plus performants et que l'allocation faite ne soit pas optimale. A ce titre, la société de gestion pourra recourir, pour le compte du Fonds, à l'investissement en produits structurés. Les produits structurés présentent des risques particuliers (comme un risque de valorisation, un risque de structuration ou encore un risque de liquidité).

Risque de change

Il s'agit du risque de variation des devises étrangères affectant la valeur des titres détenus par le FCP. Il existe donc un risque que la valeur liquidative du FCP baisse en cas d'évolution défavorable du cours des devises autres que l'euro.

Risque lié aux produits dérivés

Le FCP peut avoir recours à des instruments dérivés. Le recours aux contrats financiers pourra induire un risque de baisse de la valeur liquidative plus significative et rapide que celle des marchés sur lesquels le FCP est investi.

Risque de contrepartie

Il s'agit du risque lié à l'utilisation par le Fonds d'instruments financiers à terme de gré à gré. Ces opérations conclues avec une ou plusieurs contreparties éligibles, exposent potentiellement le fonds à un risque de défaillance de l'une de ces contreparties pouvant conduire à un défaut de paiement qui fera baisser la valeur liquidative.

Le fonds peut traiter des opérations de gré à gré avec des contreparties étant des établissements de crédit de premier rang sélectionnés ou évalués régulièrement conformément à la procédure de sélection des contreparties mise en place par le délégataire de la gestion financière et disponible sur simple demande auprès de la société de gestion ou du délégataire de la gestion financière. Aucune de ces contreparties ne dispose d'un pouvoir de décision discrétionnaire sur la composition ou la gestion du portefeuille du fonds ou sur l'actif sous-jacent des contrats financiers acquis par le fonds, ni ne doit donner son approbation pour une quelconque transaction relative au portefeuille.