

Avril 2026 | Données au 30 avril 2026

L'équipe de gestion



Nicolas
SAULNIER



Etienne
VIVET

L'objectif de gestion du fonds est de se positionner sur des obligations internationales émises en euro afin d'exploiter le couple rendement / risque particulier des obligations et ainsi faire bénéficier l'investisseur du rendement courant sur la durée de placement recommandée de 3 ans. Il s'agit d'un fonds de sélection d'obligations internationales qui suit une approche non contrainte afin de bénéficier de l'ensemble des opportunités des marchés obligataires.

Valeur liquidative (Part P)	176,57 €
Valeur liquidative (Part R)	109,54 €
Actif net (Part P)	113 129 817,42 €
Actif net (Part R)	122 244 485,59 €

Caractéristiques

Code ISIN (Part P / Part R)	FR0010363648 / FR00140063X1
Date de création	22/12/2006
Forme juridique	FCP
Classification	Obligations et/ou titres de créances libellés en euros
Indice de référence	80% FTSE EuroBig + 20% FTSE Euro High Yield Bond Index*
Affectation du résultat	Capitalisation
Durée de placement recommandée	3 ans
Décimalisation	Millièmes de part
Souscription/Rachat	Quotidien avant 10h30
Commission de souscription/rachat	2 % max / Néant
Frais de gestion	0,70% TTC max (Part P) / 1,2% TTC max (Part R)
Commission de surperformance	20% TTC au-delà de l'indice de référence (Part P) / Néant (Part R)

Indicateur de Risque



Cet indicateur représente le profil de risque affiché dans le DIC. L'indicateur de risque part de l'hypothèse que vous conservez les parts pendant 3 années. Avertissement: le risque réel peut être très différent si vous optez pour une sortie avant cette échéance, et vous pourriez obtenir moins en retour.

Les performances passées ne préjugent pas des performances futures.

Performances

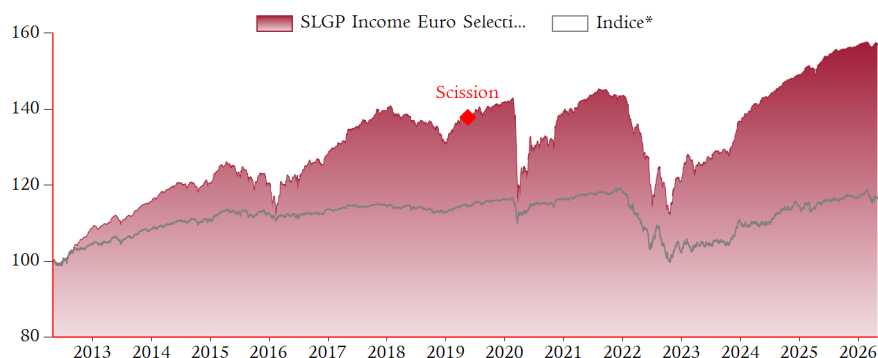
Cumulées	Fonds (Part P)	Indice*
Avril 2026	0,68%	0,77%
2026 Ytd	0,26%	-0,10%
3 mois	-0,19%	-0,81%
1 an	3,71%	1,15%
3 ans	25,39%	11,51%
5 ans	10,34%	-0,53%
10 ans	28,66%	4,17%

Annualisées	Fonds (Part P)	Indice*
3 ans	7,83%	3,70%
5 ans	1,99%	-0,11%
10 ans	2,55%	0,41%

Calendaires	Fonds (Part P)	Indice*
2025	5,22%	2,04%
2024	8,85%	3,85%
2023	13,14%	7,93%
2022	-15,77%	-13,65%
2021	3,32%	1,78%
2020	-1,82%	0,12%
2019	7,91%	2,87%
2018	-6,04%	-1,32%
2017	8,93%	0,67%
2016	6,40%	0,93%

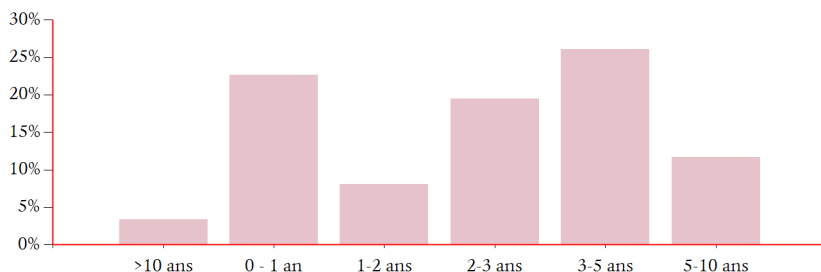
Evolution de l'OPC et de son indice* (base 100)

Performance du 30/04/2012 au 30/04/2026



◆ Le fonds SLGP Income Convertible a fait l'objet d'une scission en date du 23 mai 2019, afin d'isoler les TCN Rallye dans un fonds de cantonnement. La performance présentée est retraitée de l'incidence de cette sortie de titres.

Répartition par maturité



Indicateurs de risques

Volatilité calculée sur 1 an	1,32%
Sensibilité Taux	1,45
Duration	1,51
Rendement à maturité	4,88%

Rendement au pire	3,61%
Spread moyen vs Etat	152bps
Ratio de Sharpe sur 1 an	1,33
Nombre de titres détenus	56

* Le 21/12/2023, l'indice de référence est passé de Bloomberg Euro Aggregates Corporates, à l'indice composite 80% FTSE EuroBig + 20% FTSE Euro High Yield Bond Ind.

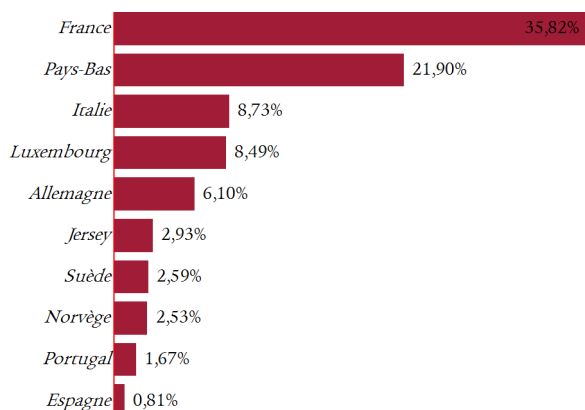
COMMUNICATION PUBLICITAIRE. Veuillez vous référer au prospectus et au document d'informations clés de l'OPC avant de prendre toute décision d'investissement. Les chiffres cités ont trait aux années écoulées. Les performances passées ne préjugent pas des performances futures et ne sont pas constantes dans le temps. L'OPC est investi sur les marchés financiers et comporte des risques dont le risque de perte en capital. Ce document, à caractère commercial, a pour but de vous informer de manière simplifiée sur les caractéristiques de l'OPC et n'est donc pas suffisant pour prendre une décision d'investissement. Sources de données: SIX Telekurs, Bloomberg, SLGP.

SwissLife Gestion Privée – Société de gestion de portefeuille - 7 place Vendôme - 75001 Paris

SA au capital de 277 171 € - 378 782 163 RCS Paris – Agrément AMF n°GP00-038 – banqueprivée.swisslife.fr



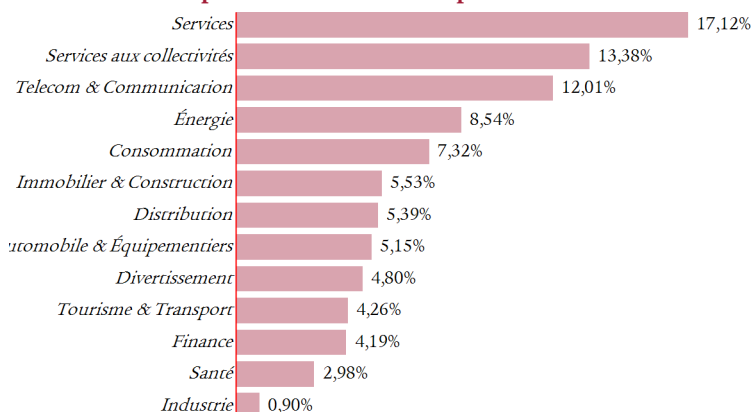
Répartition géographique des produits de taux



Poids des 10 principales positions (titres vifs)

Libellés	Poids
RCI BANQUE SA 4.75% 24/03/2037	3,41%
ADECCO INT FINANCIAL SVS 1% 21/03/2082	3,02%
ILIAD HOLDING SAS 5.625% 15/10/2028	3,00%
UNITED GROUP BV 4.625% 15/08/2028	3,00%
ENI SPA 2% PERP	2,98%
BAYER AG 3.125% 12/11/2079	2,98%
AIR FRANCE-KLM 5.75% PERP	2,97%
ELECTRICITE DE FRANCE SA 2.875% PERP	2,96%
BANIJAY ENTERTAINMENT 7% 01/05/2029	2,71%
ROQUETTE FRERES SA 5.494% PERP	2,60%
Total	29,63%

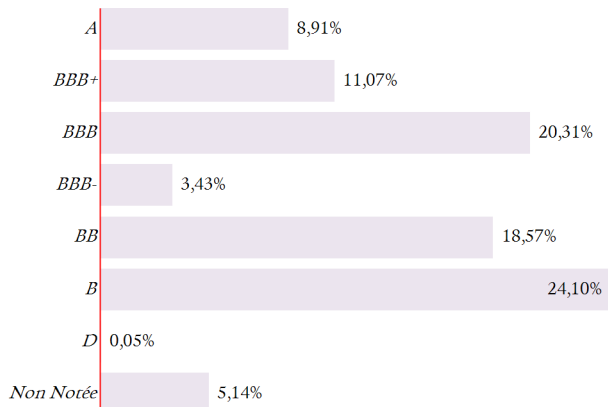
Répartition sectorielle des produits de taux



Principaux mouvements sur le mois

Achats / Renforcements	
VAR ENERGI ASA 4.95% 29/04/2086	
ABERTIS FINANCE BV 4.87% PERP	
ELECTRICITE DE FRANCE SA 2.625% PERP	
ROQUETTE FRERES SA 6% PERP	
Ventes / Positions échues	
FRANCE (GOVT OF) 0% 25/02/2027	
RCI BANQUE SA 4.625% 13/07/2026	
ITELYUM REGENERATION SPA 5.75% 15/04/2030	

Répartition par notations*



Principaux portages

	Taux de rendement actuariel
INTRALOT CAPITAL LUX FRN 15/10/2031	7,39%
AIR FRANCE-KLM 5.75% PERP	7,09%
AVIS BUDGET FINANCE PLC 7% 28/02/2029	6,99%
SECHE ENVIRONNEMENT SACA 5.87% PERP	6,09%
ROQUETTE FRERES SA 6% PERP	6,08%
NEXTURE SPA FRN 30/07/2032	6,08%
WINTERSHALL DEA FIN 2BV 6.117% PERP	6,07%
MOBILUX FINANCE SAS 7% 15/05/2030	5,98%
BANIJAY ENTERTAINMENT 7% 01/05/2029	5,87%
ESSENDI SA FRN 15/05/2032	5,73%

*les notations des émetteurs ne correspondent pas systématiquement aux notations des émissions, ces dernières ayant leur propre caractéristique.

COMMUNICATION PUBLICITAIRE. Veuillez vous référer au prospectus et au document d'informations clés de l'OPC avant de prendre toute décision d'investissement. Les chiffres cités ont trait aux années écoulées. Les performances passées ne préjugent pas des performances futures et ne sont pas constantes dans le temps. L'OPC est investi sur les marchés financiers et comporte des risques dont le risque de perte en capital. Ce document, à caractère commercial, a pour but de vous informer de manière simplifiée sur les caractéristiques de l'OPC et n'est donc pas suffisant pour prendre une décision d'investissement. Sources de données: SIX Telekurs, Bloomberg, SLGP.

SwissLife Gestion Privée – Société de gestion de portefeuille - 7 place Vendôme - 75001 Paris
SA au capital de 277 171 € - 378 782 163 RCS Paris – Agrément AMF n°GP00-038 – banqueprivée.swisslife.fr

Commentaire de gestion

Au mois d'avril, les marchés obligataires ont été soutenus par l'annonce d'un cessez-le-feu au Moyen-Orient, évoluant toutefois au rythme des déclarations des différentes parties et de l'avancée des négociations. Iraniens et Américains poursuivent les discussions autour d'un plan de paix, sans pour autant renoncer à des actions militaires ponctuelles dans la région.

Les investisseurs sont très (voire trop) optimistes quant à une résolution rapide du conflit et à un impact limité sur la croissance et l'inflation. Cela a favorisé un resserrement des spreads de crédit, qui se sont contractés depuis leur pic de fin mars. Le Xover est ainsi passé de 360 à 300 bp fin avril. De leur côté, les taux souverains ont fluctué dans des bornes relativement étroites, mais en évitant (pour le moment) un dérapage incontrôlé. Le taux à 10 ans allemand a ainsi oscillé entre 2.9 et 3.1% ; le taux à 10 ans américain entre 4.2 et 4.4%. Dans le même temps, avec le blocus du détroit d'Ormuz, les cours du pétrole ont fortement rebondi au cours de la seconde quinzaine du mois, retrouvant leurs plus hauts de l'année à 120 dollars le baril.

Dans ce contexte, la résilience des marchés obligataires nous paraît surprenante au regard des risques croissants pesant sur l'inflation et la croissance.

Du côté de l'inflation, avant la guerre en Iran, le marché anticipait que l'impact des droits de douane allait disparaître en 2026, puisqu'il n'y avait pas d'effet de second tour sur les salaires et les prix des services. Ce scénario ouvrait la voie à un assouplissement monétaire. Mais avec la guerre au Moyen-Orient, le choc pétrolier vient s'ajouter au choc tarifaire. Dès lors, une remontée de l'inflation au cours des prochains mois paraît inévitable.

Du côté de la croissance, il est difficilement concevable que le choc énergétique actuel et les incertitudes qui en découlent ne provoquent pas un ralentissement de l'activité économique. Par exemple, aux Etats-Unis, d'après l'université du Michigan, la confiance des consommateurs a chuté en avril pour toucher le plus bas de son histoire (statistique qui a démarré en...1952). De la même façon, le moral des entrepreneurs individuels américains a reculé à son plus bas niveau depuis un an.

Dans cet environnement incertain, les principales banques centrales ont maintenu leur statut-quo mais ont adopté un ton plus restrictif. La Fed pourrait ainsi être amenée à orienter sa politique monétaire vers une posture moins accommodante. De son côté, la BCE reconnaît la montée des risques haussiers sur l'inflation et baissiers sur la croissance, préparant le marché à une hausse des taux directeurs de 25 bp, au mois de juin.

Sur le mois, Income Euro Sélection a rebondi de 0.68% (contre +0.77% pour son indice de référence). Nous avons réalisé plusieurs investissements sur le marché primaire (Roquette, Var Energy) afin de bénéficier de coupons attractifs, ainsi que sur des obligations de maturité courte (EDF call 2027, Abertis call 2029) offrant un portage confortable.

Face à la persistance des risques et à des niveaux de valorisation qui nous semblent trop tendus, nous conservons un positionnement prudent, caractérisé par une poche de liquidités importante et une durée globale faible (1.6 année). Cette approche ne nous empêche pas de bénéficier d'un taux de rendement global attractif (4.92%) et nous permettra de tirer parti d'éventuels épisodes de remontée de l'aversion au risque pour accroître la sensibilité de notre portefeuille.

PRINCIPAUX RISQUES DU FONDS

Le Fonds présente un risque de perte en capital.

GESTION DISCRÉTIONNAIRE : La performance du Fonds dépend des sociétés choisies par le gérant. Il existe un risque que le Fonds ne soit pas investi à tout moment sur les sociétés les plus performantes.

RISQUE DE TAUX : Il correspond au risque lié à une remontée des taux des marchés obligataires, qui provoque une baisse des cours des obligations et par conséquent une chute de la valeur liquidative du FCP.

RISQUE DE CREDIT : Le Fonds peut être soumis au risque de dégradation de la notation d'une dette ou de défaut d'un émetteur. Ce risque peut affecter une obligation individuellement, ou l'ensemble du portefeuille en cas de dégradation généralisée des spreads de crédit. La réalisation du risque pourrait amener la valeur liquidative du Fonds à baisser.

RISQUE LIE A L'INVESTISSEMENT EN TITRES A CARACTERE SPECULATIFS « HIGH YIELD » : L'attention des souscripteurs est appelée sur l'investissement en titres spéculatifs, qui sont négociés sur des marchés dont les modalités de fonctionnement, en termes de transparence et de liquidité, peuvent s'écarter sensiblement des standards admis sur les places boursières ou réglementées européennes.

RISQUE LIE AUX MARCHES DES PAYS EMERGENTS : L'investisseur peut être exposé ponctuellement aux marchés émergents jusqu'à 25% maximum de l'actif net du FCP. Les conditions de fonctionnement et de surveillance de ces marchés peuvent s'écarter des standards prévalant pour les grandes places internationales. Les mouvements de marchés peuvent être plus marqués à la baisse et plus rapides que sur les pays développés. La valeur liquidative du fonds peut donc baisser si une part de l'actif net est investie sur ces pays.

RISQUE LIE A LA DETENTION D'OBLIGATIONS CONVERTIBLES : La valeur des obligations convertibles dépend dans une certaine mesure de l'évolution du prix de leurs actions sous-jacentes. Les variations des actions sous-jacentes peuvent entraîner une baisse de la valeur liquidative de l'OPCVM.

GLOSSAIRE

Bêta : Le bêta mesure la relation existante entre les fluctuations des valeurs liquidatives du fonds et les fluctuations des niveaux de son indicateur de référence. Un bêta inférieur à 1 indique que le fonds « amortit » les fluctuations de son indice (bêta = 0,6 signifie que le fonds progresse de 6% si l'indice progresse de 10% et recule de 6% si l'indice recule de 10%). Un bêta supérieur à 1 indique que le fonds « amplifie » les fluctuations de son indice (bêta = 1,4 signifie que le fonds progresse de 14% lorsque l'indice progresse de 10% mais recule aussi de 14% lorsque l'indice recule de 10%). Un bêta inférieur à 0 indique que le fonds réagit inversement aux fluctuations de son indice (bêta = -0,6 signifie que le fonds baisse de 6% lorsque l'indice progresse de 10% et inversement).

Capitalisation : Valeur d'une société sur le marché boursier à un moment précis. Elle s'obtient en multipliant le nombre d'actions d'une société par son cours de Bourse.

FCP : Fonds Commun de Placement.

Ratio de Sharpe : Le ratio de Sharpe mesure la rentabilité excédentaire par rapport au taux sans risque divisé par l'écart-type de cette rentabilité. Il s'agit d'une mesure de la rentabilité marginale par unité de risque. Lorsqu'il est positif, plus il est élevé, plus la prise de risque est rémunérée. Un ratio de Sharpe négatif ne signifie pas nécessairement que le portefeuille a connu une performance négative mais que celle-ci a été inférieure à un placement sans risque.

Valeur liquidative : Prix d'une part (dans le cadre d'un FCP) ou d'une action (dans le cadre d'une SICAV).

VaR : La value at risk (VaR) représente la perte potentielle maximale d'un investisseur sur la valeur d'un portefeuille d'actifs financiers compte tenu d'un horizon de détention (20 jours) et d'un intervalle de confiance (99%). Cette perte potentielle est représentée en pourcentage de l'actif total du portefeuille. Elle se calcule à partir d'un échantillon de données historiques (sur une période de 2 ans).

Volatilité : Amplitude de variation du prix/de la cotation d'un titre, d'un fonds, d'un marché ou d'un indice qui permet de mesurer l'importance du risque sur une période donnée. Elle est déterminée par l'écart-type qui s'obtient en calculant la racine carrée de la variance. La variance étant calculée en faisant la moyenne des écarts à la moyenne, le tout au carré. Plus la volatilité est élevée, plus le risque est important.

COMMUNICATION PUBLICITAIRE

Veillez vous référer au Prospectus de l'OPC et au Document d'Informations Clés (DIC) avant de prendre toute décision finale d'investissement.

Ce document promotionnel à usage d'une clientèle de non professionnels au sens de la Directive MIFID II est une présentation simplifiée et ne constitue ni une offre de souscription ni un conseil en investissement. Les informations présentées, propriété de SLGP, ne peuvent en aucun cas être diffusées à des tiers sans l'accord préalable de SLGP. Le traitement fiscal dépend de la situation de chacun, est de la responsabilité de l'investisseur et reste à sa charge. Le Document d'Informations Clés et le prospectus doivent être remis à l'investisseur qui doit en prendre connaissance préalablement à toute souscription.

L'ensemble des documents réglementaires du Fonds sont disponibles gratuitement sur le site de la société de gestion banqueprivée.swisslife.fr ou sur simple demande écrite adressée au 7, Place Vendôme - 75001 Paris. Investir dans les fonds comporte des risques, notamment le risque de perte en capital ayant pour conséquence la perte de tout ou partie du montant initialement investi. SLGP ne peut en aucun cas être tenue responsable, envers quiconque, de toute perte ou de tout dommage direct, indirect ou de quelque nature que ce soit résultant de toute décision prise sur la base d'informations contenues dans ce document. Ces informations sont fournies à titre indicatif, de manière simplifiée et susceptibles d'évoluer dans le temps ou d'être modifiées à tout moment sans préavis.

Toute réclamation peut être adressée, gratuitement, soit auprès de votre interlocuteur habituel soit auprès de la direction juridique de Swiss Life Banque Privée en écrivant au siège social de la société (7, Place Vendôme, 75001 Paris, France).