

Ginjer Detox European Equity

AMF classification : FCP actions

Mars 2026
Part A



VALEUR LIQUIDATIVE
au 31-03-2026

165,68 €

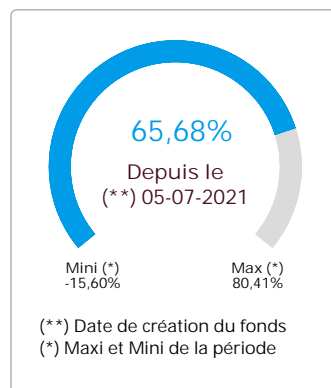
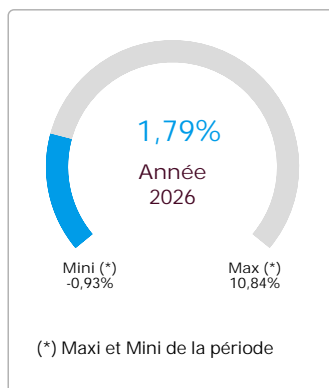
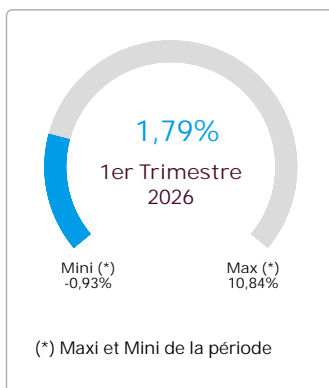
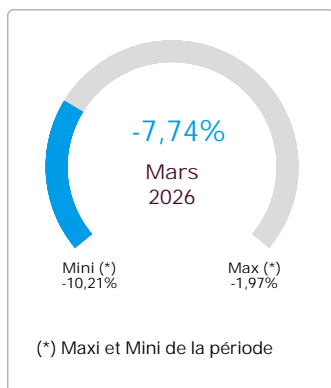
ENCOURS TOTAL
au 31-03-2026

27 523 482 €

PERFORMANCES

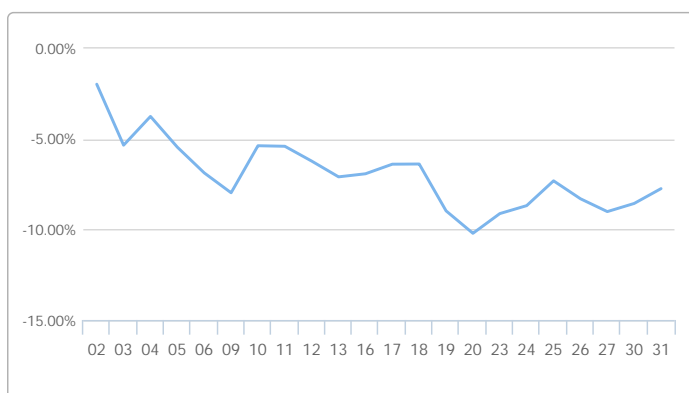
Performance

Au 31-03-2026

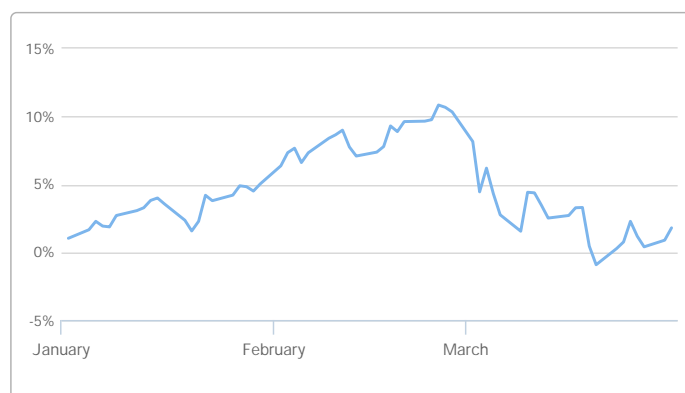


Evolution de la performance

Mars 2026



Année 2026



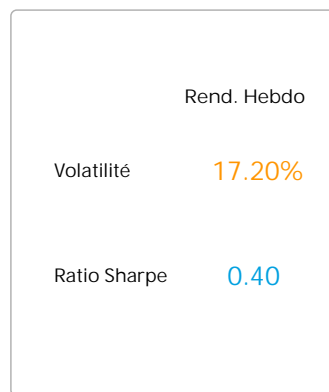
Evolution de la performance

Depuis la création



Indicateurs de risque

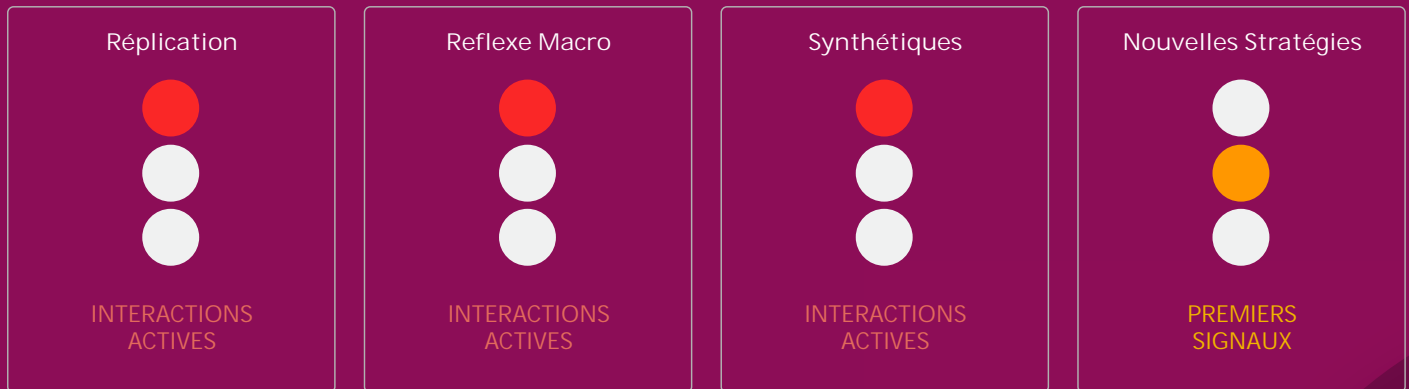
Données 3 ans



Les performances passées ne préjugent pas des performances futures et ne sont pas constantes dans le temps.

Ginjer Detox European Equity

Sources: Ginjer AM / Bloomberg



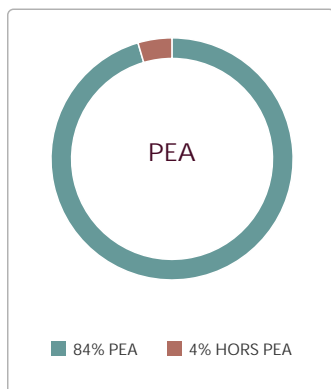
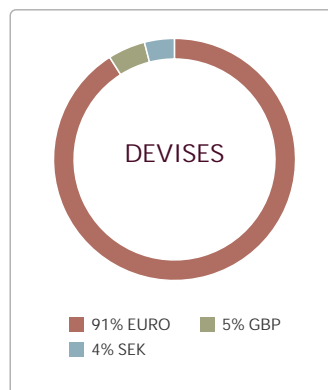
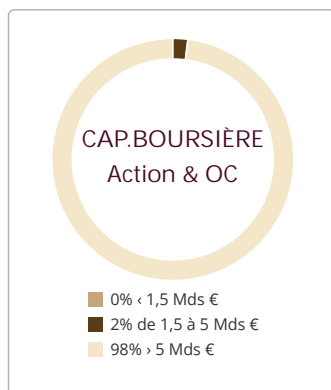
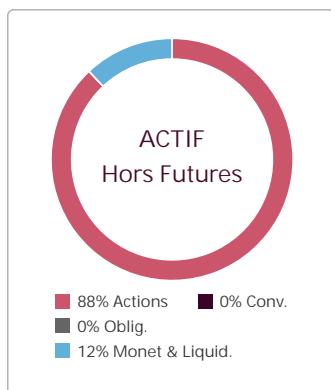
COMMENTAIRE DE GESTION

Alors même que le mois de février soufflait un réel vent d'optimisme quant à l'amélioration de la situation économique globale et à une inflation relativement mesurée, entraînant ainsi à la baisse les taux d'intérêt à long terme ; le déclenchement de la guerre en Iran a logiquement fait basculer brutalement les investisseurs dans le mode risk-off. Dans un premier temps, les prises de bénéfices se sont faites sans discernement, le mouvement de baisse emportant avec lui notre sélection de valeurs qui a alors sous-performé le marché. Puis dans un second temps, le marché a (comme toujours) progressivement ajusté son scénario, laissant entrevoir des potentiels gagnants/perdants, ce qui a cette fois-ci donné l'opportunité à notre portefeuille de surperformer le marché et de finir le mois sur une performance raisonnable au vu du contexte actuel. Nous gardons le cap.

VENTILATIONS

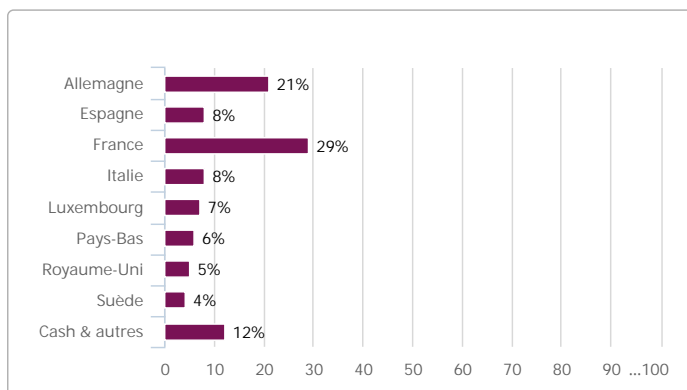
Ventilation

Au 31-03-2026



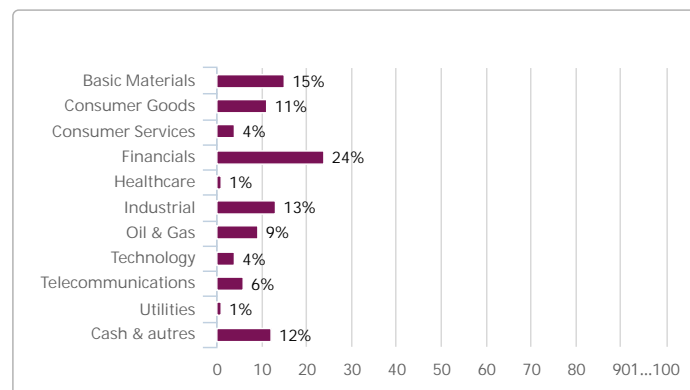
Exposition géographique Action

Au 31-03-2026



Exposition sectorielle Action

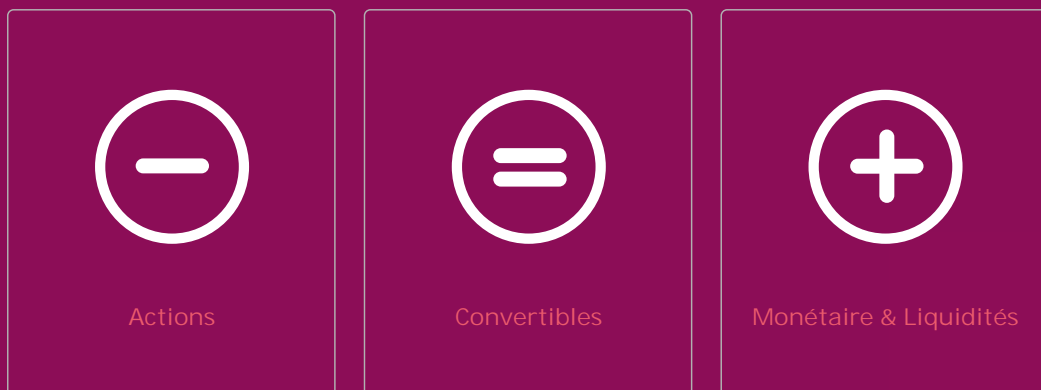
Au 31-03-2026



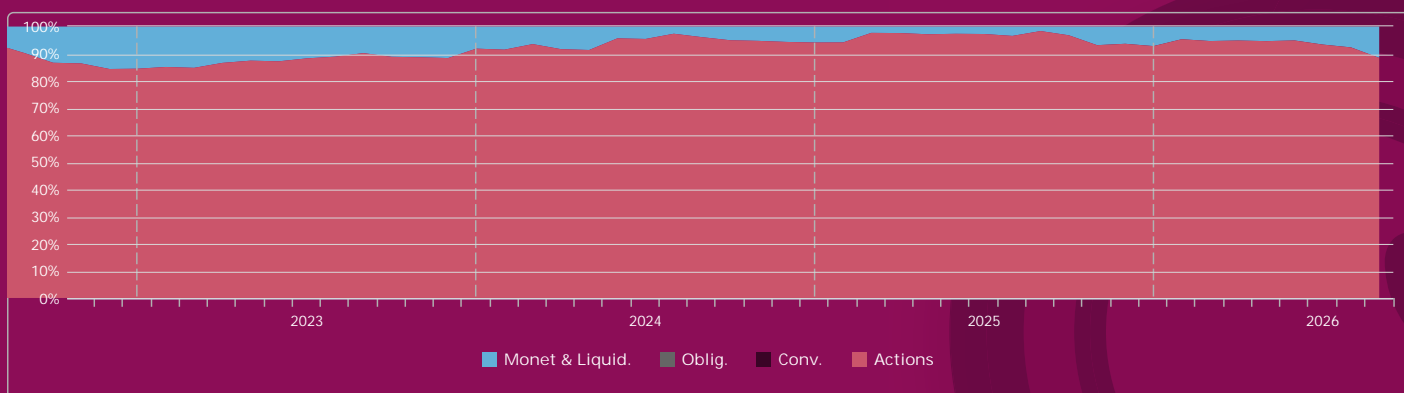
DYNAMIQUE DE L'ALLOCATION **Ginjer Detox European Equity**

Dynamique de l'Allocation d'Actifs

Du 27-02-2026 au 31-03-2026



Evolution de la répartition de l'actif



Contributions

Du 27-02-2026 au 31-03-2026

	Poids moy.	Contrib.
Repsol	4.70%	1.13%
Eni	3.80%	0.92%
BASF	4.10%	0.33%
Sanofi	0.80%	0.01%
Vodafone	1.00%	0.00%

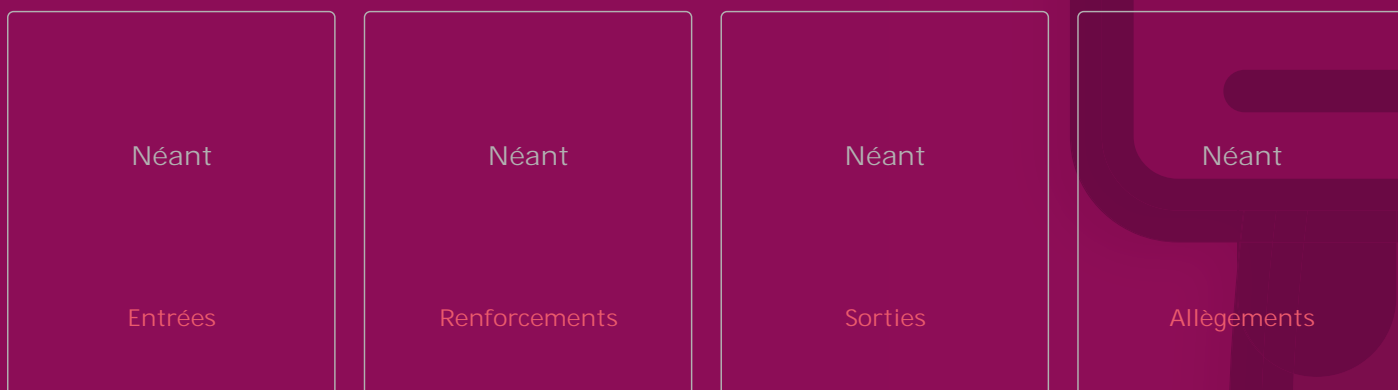
Les meilleures Contributions

	Poids moy.	Contrib.
ArcelorMittal	7.20%	-1.74%
Societe Generale	6.30%	-1.20%
Infineon Technologies	4.60%	-0.86%
BNP Paribas	4.20%	-0.68%
Sandvik	4.00%	-0.57%

Les moins bonnes Contributions

Principaux mouvements

Du 27-02-2026 au 31-03-2026





Ginjer Detox European Equity

GINJER DETOX EUROPEAN EQUITY MET EN ŒUVRE UNE ALLOCATION ACTIONS EN SELECTIONNANT SUR LES MARCHES EUROPEENS LES ACTIONS QUI SE DISTINGUENT PAR LA QUALITE DE LEUR GOUVERNANCE ET LEUR POLITIQUE ESG.

Code ISIN : FR0014001FO2
Code Bloomberg : GIND2EA FP
Date de création du fonds : 5 Juillet 2021
Horizon d'investissement conseillé : > à 5 ans
Fréquence de Valorisation : Quotidienne
Date de règlement : J+2
Dépositaire / Valorisateur : BNP Paribas SA / BNP Paribas SA
Commission de gestion : 2.00%
Commission de surperformance : 15% max. de la différence entre la performance du fonds et celle du Stoxx Europe 600 Net Return
Affectation des résultats : Capitalisation
Heure limite passation d'ordres : avant 11h00

Gérants :
Léonard Cohen, Charles Fischer

Contacts :
theamgarden@ginjer-am.com
01.70.36.61.78 / 01.70.36.61.77

Retrouvez Ginjer
sur www.ginjer-am.com