

Ginjer Detox European Equity

AMF classification : FCP actions

Avril 2026
Part A



VALEUR LIQUIDATIVE
au 30-04-2026

178,05 €

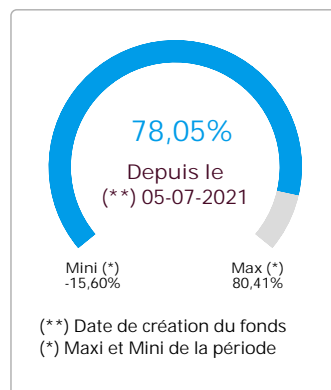
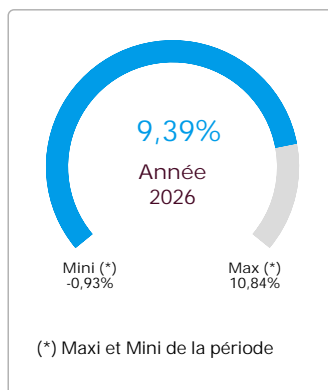
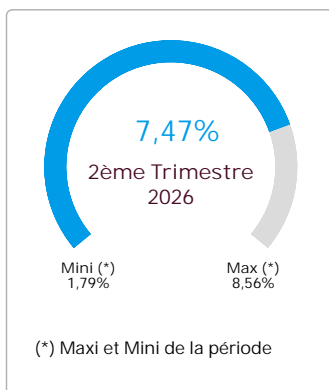
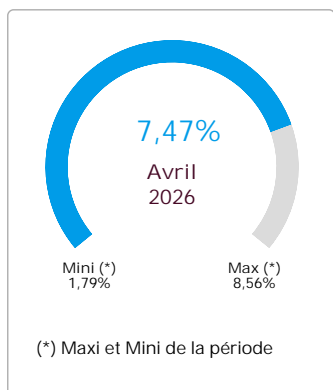
ENCOURS TOTAL
au 30-04-2026

30 061 187 €

PERFORMANCES

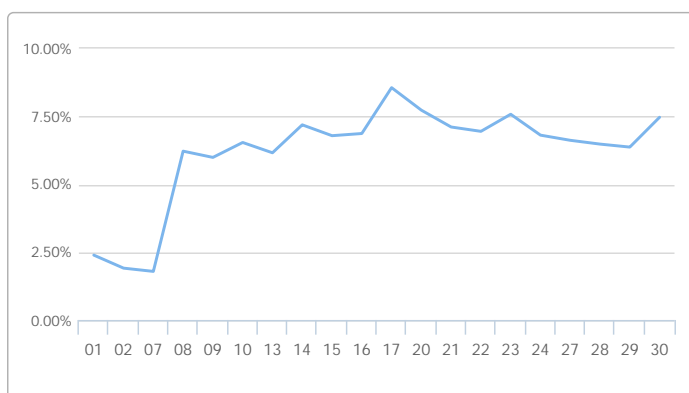
Performance

Au 30-04-2026

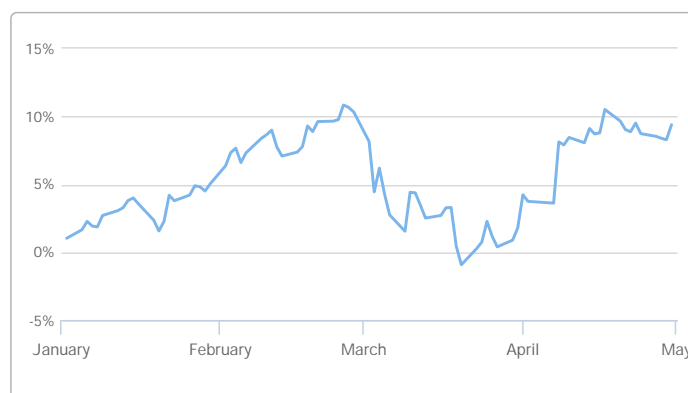


Evolution de la performance

Avril 2026



Année 2026



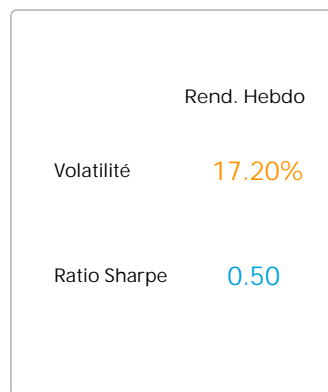
Evolution de la performance

Depuis la création



Indicateurs de risque

Données 3 ans



Les performances passées ne préjugent pas des performances futures et ne sont pas constantes dans le temps.

Ginjer Detox European Equity

Sources: Ginjer AM / Bloomberg



COMMENTAIRE DE GESTION

Dans un environnement toujours marqué par des prix du pétrole élevés, la séquence récente a néanmoins été favorable aux actifs risqués. L'annonce d'un cessez-le-feu, conjuguée à la reprise de discussions entre les États-Unis et l'Iran, a permis un apaisement des tensions géopolitiques et un redressement des marchés financiers.

En effet, après une phase de stress ayant culminé à la mi-mars, durant laquelle les flux vendeurs se sont progressivement taris, les marchés ont trouvé un point d'inflexion. La dynamique de rebond observée s'explique moins par une amélioration tangible des fondamentaux que par un ajustement des anticipations : la perspective d'un scénario moins dégradé que redouté a suffi à déclencher un mouvement de rattrapage.

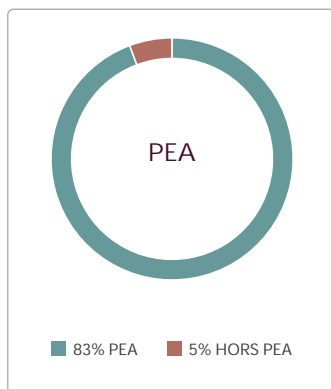
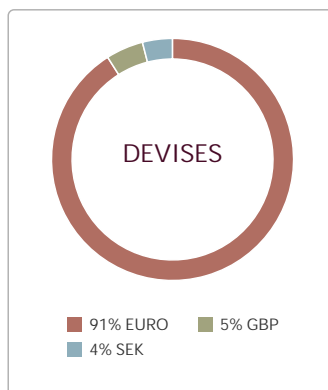
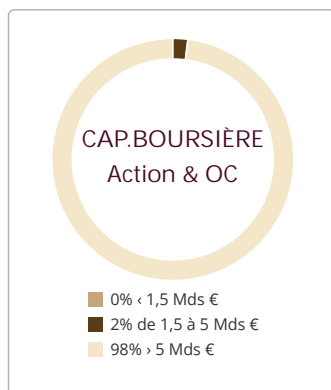
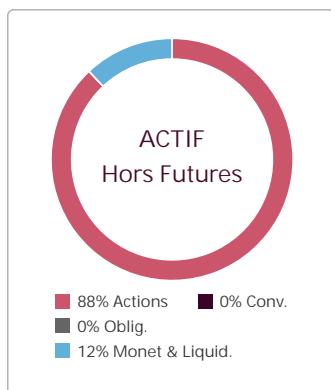
Dans ce contexte, nos analyses propriétaires de risques nous ont permis de capter pleinement ce mouvement de rebond, sans nécessité de modifier la structure ni la composition du portefeuille.

D'ailleurs, les premières publications des entreprises confirment que, malgré un environnement économique en ralentissement sous l'effet des tensions géopolitiques, le potentiel de revalorisation de certaines valeurs demeure significatif : les matières premières ainsi que les valeurs industrielles et financières continuent de soutenir la performance du portefeuille.

VENTILATIONS

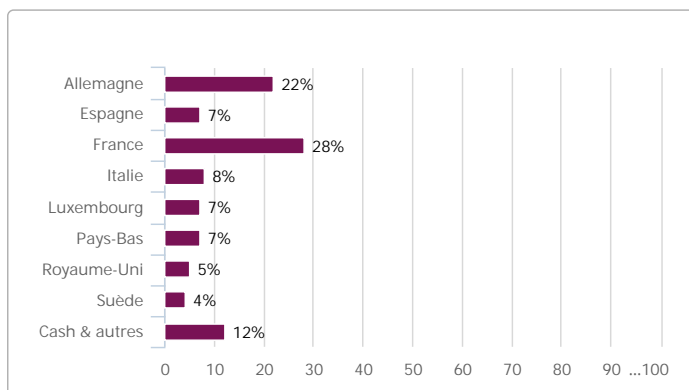
Ventilation

Au 30-04-2026



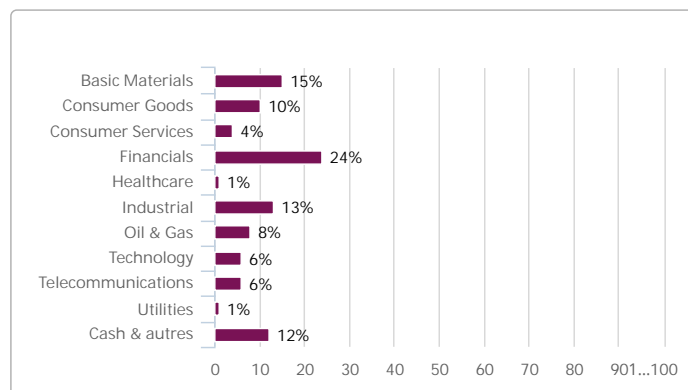
Exposition géographique Action

Au 30-04-2026



Exposition sectorielle Action

Au 30-04-2026



Ginjer Detox European Equity

DYNAMIQUE DE L'ALLOCATION **Ginjer Detox European Equity**

Dynamique de l'Allocation d'Actifs

Du 31-03-2026 au 30-04-2026



Actions

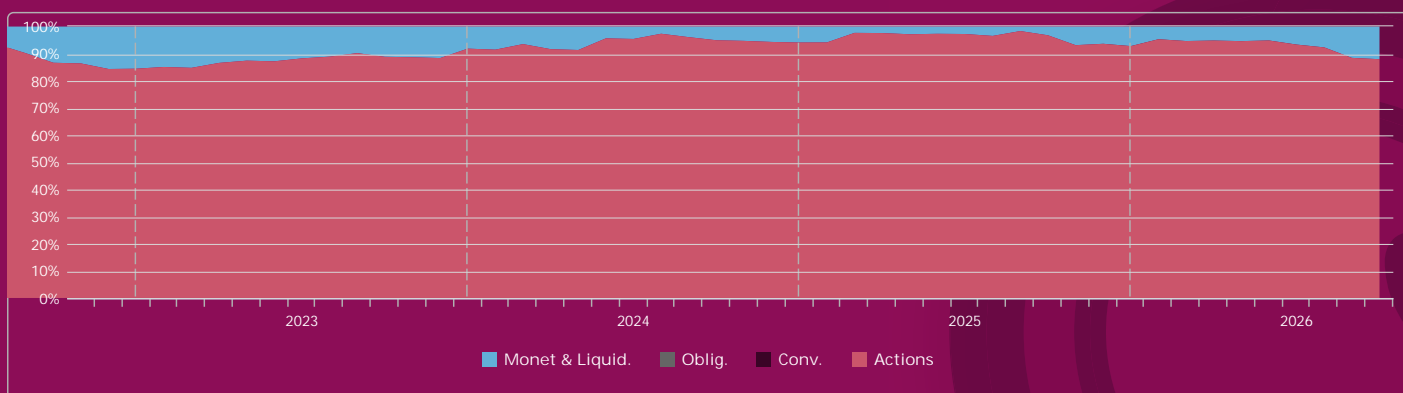


Convertibles



Monétaire & Liquidités

Evolution de la répartition de l'actif



Contributions

Du 31-03-2026 au 30-04-2026

	Poids moy.	Contrib.
Infineon Technologies	5.00%	2.09%
ArcelorMittal	7.30%	0.86%
ING	4.90%	0.70%
Societe Generale	6.30%	0.66%
Anglo American	3.90%	0.53%

Les meilleures Contributions

	Poids moy.	Contrib.
Repsol	4.20%	-0.39%
Eni	3.70%	-0.15%
Danone	1.20%	-0.04%
Sanofi	0.80%	-0.03%
Mercedes	1.70%	0.01%

Les moins bonnes Contributions

Principaux mouvements

Du 31-03-2026 au 30-04-2026

Néant

Entrées

Néant

Renforcements

Néant

Sorties

Néant

Allègements



Ginjer Detox European Equity

GINJER DETOX EUROPEAN EQUITY MET EN ŒUVRE UNE ALLOCATION ACTIONS EN SELECTIONNANT SUR LES MARCHES EUROPEENS LES ACTIONS QUI SE DISTINGUENT PAR LA QUALITE DE LEUR GOUVERNANCE ET LEUR POLITIQUE ESG.

Code ISIN : FR0014001FO2
Code Bloomberg : GIND2EA FP
Date de création du fonds : 5 Juillet 2021
Horizon d'investissement conseillé : > à 5 ans
Fréquence de Valorisation : Quotidienne
Date de règlement : J+2
Dépositaire / Valorisateur : BNP Paribas SA / BNP Paribas SA
Commission de gestion : 2.00%
Commission de surperformance : 15% max. de la différence entre la performance du fonds et celle du Stoxx Europe 600 Net Return
Affectation des résultats : Capitalisation
Heure limite passation d'ordres : avant 11h00

Gérants :
Léonard Cohen, Charles Fischer

Contacts :
theamgarden@ginjer-am.com
01.70.36.61.78 / 01.70.36.61.77

Retrouvez Ginjer sur www.ginjer-am.com