



R-co 4Change Net Zero Equity Euro C EUR

SICAV Actions Zone Euro



SFDR
Article 9

PAYS D'ENREGISTREMENT FR AT BE CH DE ES IT LU

STRATÉGIE D'INVESTISSEMENT

R-co 4Change Net Zero Equity Euro a pour objectif de gestion d'obtenir une performance nette de frais de gestion supérieure à celle de l'indice Euro Stoxx® DR (C), en étant en permanence investi et exposé à hauteur d'au moins 90% de son actif net sur un ou plusieurs marchés des actions émises dans un ou plusieurs pays de la zone euro. Le fonds met en œuvre une démarche d'investissement socialement responsable et un pilotage de l'intensité Carbone (i) au minimum inférieure à 20% à celle de l'indice de référence et (ii) respectant une trajectoire orientée à la baisse de 7% par an, constatée à la clôture de l'exercice, avec comme date de référence le 31 décembre 2019. Depuis cette date, le processus de sélection des valeurs intègre une analyse des sociétés sous leurs aspects ESG. Les performances antérieures à cette date ont donc été réalisées dans des conditions qui ne sont plus d'actualité.

ÉVOLUTION DU FONDS DEPUIS 10 ANS



AU 30/06/2026

ISIN
FR0010784835

Valeur liquidative
82,88 €

Actifs sous gestion
233,81 M€

PERFORMANCES CUMULÉES (%)

	1 mois	2026	1 an	3 ans	5 ans	10 ans
Fonds	2,38	5,98	13,94	40,00	52,35	123,28
Indice	3,68	11,74	22,44	56,65	67,89	163,55
Ecart Relatif	-1,29	-5,76	-8,50	-16,65	-15,54	-40,28

PERFORMANCES ANNUELLES (%)

	2025	2024	2023	2022	2021
Fonds	19,75	6,68	21,40	-11,50	21,65
Indice	24,25	9,26	18,55	-12,31	23,43
Ecart Relatif	-4,50	-2,58	2,85	0,81	-1,78

PERFORMANCES ANNUALISÉES (%)

	3 ans	5 ans	10 ans
Fonds	11,86	8,78	8,36
Indice	16,12	10,91	10,17
Ecart Relatif	-4,27	-2,13	-1,81

INDICATEURS DE RISQUE

	1 an	3 ans	5 ans
Volatilité Fonds (%)	15,13	14,54	16,14
Volatilité Indice (%)	14,12	14,26	15,53
Ratio de Sharpe*	0,76	0,62	0,41
Tracking error (%)	3,51	3,35	4,31
Ratio d'information	-2,48	-1,30	-0,49
Bêta	1,04	0,99	1,00

Les performances passées ne sont pas un indicateur fiable des performances futures.

Calcul : pas hebdomadaire. Les chiffres cités ont trait aux mois et années écoulés.

*Remplacement de l'EONIA par l'ESTR comme nouveau taux d'intérêt court terme de référence en zone euro à compter du 01/01/2022.

Source : Rothschild & Co Asset Management. Ce document non-contractuel ne constitue pas une offre de vente ou un conseil en investissement. Il a pour but de vous informer de manière simplifiée sur les caractéristiques du fonds. Avant toute souscription merci de prendre connaissance des mentions légales sur la dernière page. Pour plus d'informations, vous pouvez vous référer aux documents réglementaires (DIC ou prospectus complet) et/ ou contacter votre interlocuteur habituel : Rothschild & Co Asset Management - 29 avenue de Messine - 75008 Paris - France - Tél : (33) 1 40 74 40 74 - Numéro d'agrément AMF n° GP-17000014



Portefeuille

PRINCIPALES POSITIONS (%)

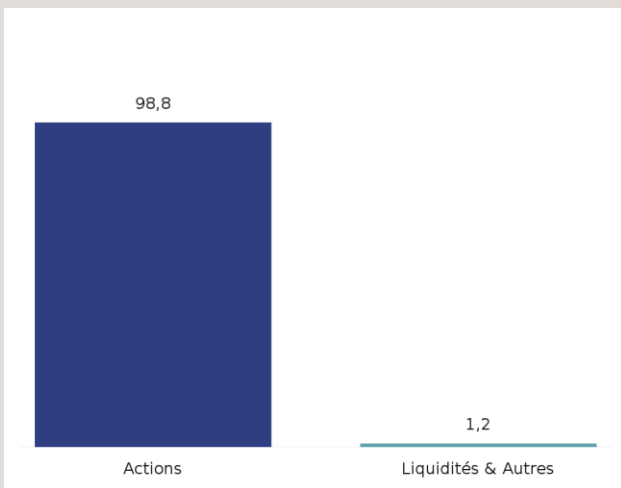
Nombre total de titres	50
Libellé	%
ASML Holding NV	6,6
Siemens AG	4,6
Schneider Electric SE	4,3
BNP Paribas SA	3,8
Allianz SE	3,6
Intesa Sanpaolo SpA	3,2
Sanofi SA	3,2
LVMH	3,1
Societe Generale SA	3,1
Enel SpA	2,9

PRINCIPAUX MOUVEMENTS SUR LE MOIS

Achats	Secteur
Danone SA	Biens de consommation
MTU Aero Engines AG	Industrie
SAP SE	Technologie
Fresenius SE & Co KGaA	Santé
Intesa Sanpaolo SpA	Finance

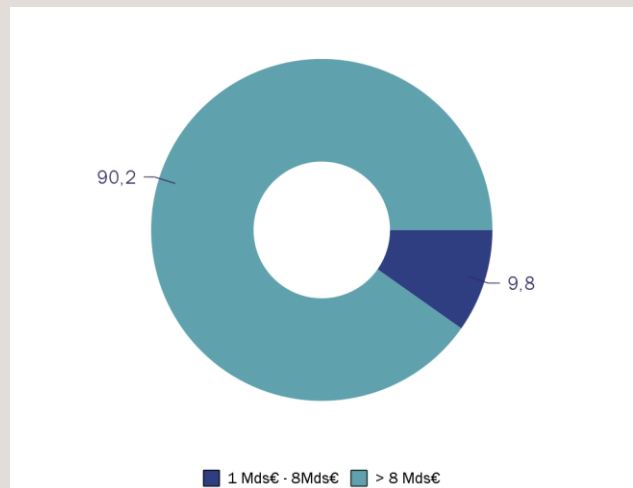
Ventes	Secteur
Anheuser-Busch InBev SA/NV	Biens de consommation
Henkel AG & Co KGaA	Energie - Produits de base
Banca Monte dei Paschi di Sien	Finance
Forvia	Biens de consommation
Orsted AS	Télécoms - Services publics

EXPOSITION PAR CLASSE D'ACTIFS (%)

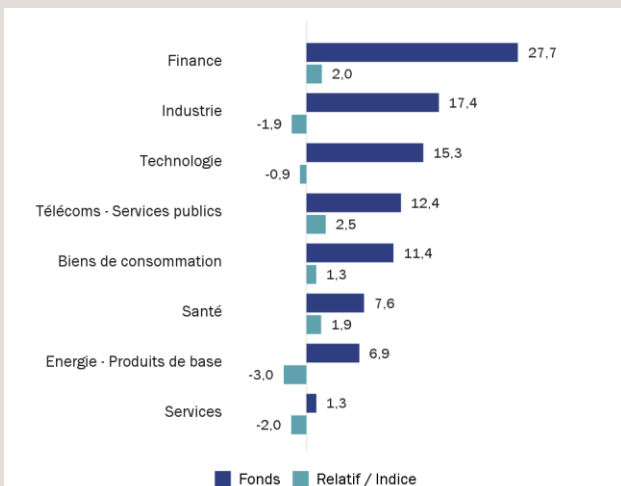


NB : Poche Liquidités & Autres comprenant le retraitement des dérivés

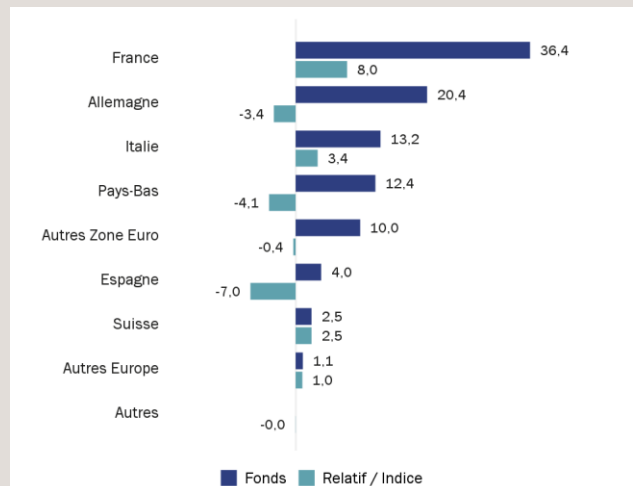
RÉPARTITION PAR TAILLE DE CAPITALISATION (%)



EXPOSITION PAR SECTEUR (%)



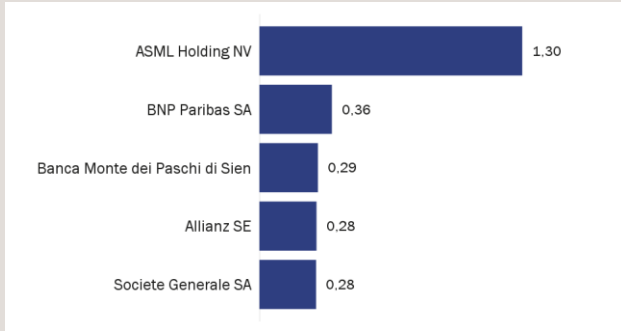
EXPOSITION PAR PAYS (%)



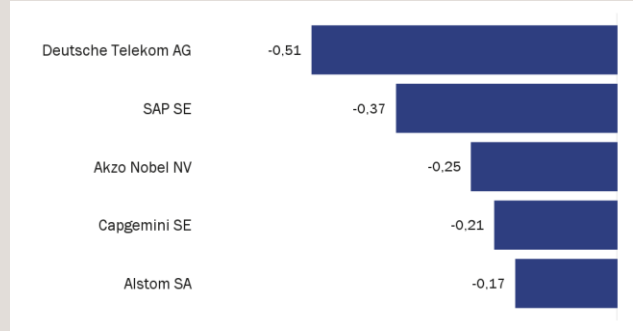


Analyse des performances

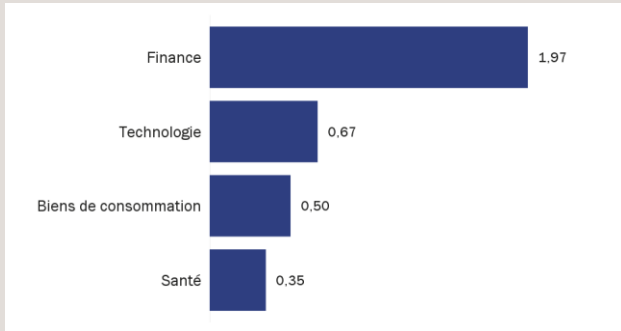
PREMIÈRES CONTRIBUTIONS PAR TITRE (%)



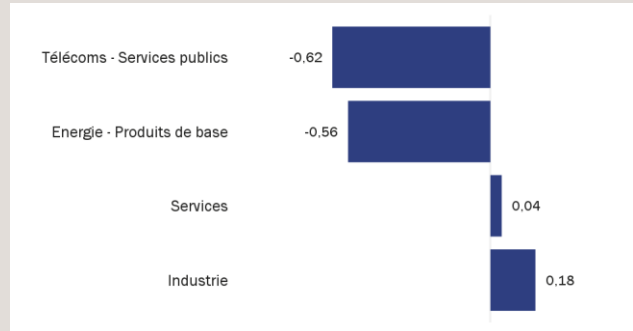
DERNIÈRES CONTRIBUTIONS PAR TITRE (%)



PREMIÈRES CONTRIBUTIONS PAR SECTEUR (%)



DERNIÈRES CONTRIBUTIONS PAR SECTEUR (%)



Source : Rothschild & Co Asset Management



Caractéristiques

Juridiques

Forme Juridique	SICAV
Domicile	France
Classification AMF	Actions des pays de la zone euro
Devise Part / Fonds	EUR
Affectation des résultats	Capitalisation
Date de création	17/09/2021
Date 1ère VL	11/06/1996
Horizon de placement conseillé	5 ans
Indice de référence	Euro Stoxx® NR

Acteurs

Société de gestion	Rothschild & Co Asset Management
Dépositaire	Rothschild & Co Martin Maurel
Valorisateur	Caceis Fund Administration
Gérant(s)	Anthony BAILLY / Ludivine QUINCEROT (DE)

Échelle de risque

A risque plus faible			A risque plus élevé			
1	2	3	4	5	6	7

Rendement potentiellement plus faible

Rendement potentiellement plus élevé

L'indicateur synthétique de risque permet d'apprécier le niveau de risque de ce produit par rapport à d'autres. Il indique la probabilité que ce produit enregistre des pertes en cas de mouvements sur les marchés ou d'une impossibilité de notre part de vous payer.

Nous avons classé ce produit dans la classe de risque 4 sur 7, qui est une classe de risque moyenne. Autrement dit, les pertes potentielles liées aux futurs résultats du produit se situent à un niveau moyen et, si la situation venait à se détériorer sur les marchés, il est possible que notre capacité à vous payer en soit affectée.

Autres facteurs de risque importants, non pris en compte de manière adéquate par l'indicateur :
Risque de liquidité : Risque lié à la faible liquidité des marchés sous-jacents, qui les rend sensibles à des mouvements significatifs d'achat / vente.

Impact des techniques telles que des produits dérivés : L'utilisation des produits dérivés peut amplifier l'impact des effets de mouvement de marché du portefeuille.

Frais

Commission souscription / rachat (max.)	3% / Néant
Frais de gestion financière	1,52% TTC maximum de l'actif net
Frais courants ex-post	1,82%
Commission de surperformance	15% au-dessus de l'indice de référence
Frais de fonctionnement et autres services	0,25%

Glossaire ESG

Intensité carbone

L'Intensité Carbone du portefeuille se définit comme la somme pondérée par leur poids en portefeuille des intensités carbone des sous-jacents présents au sein de la poche carbone du portefeuille.

- Scope 1 : émissions directes de GES provenant d'installations fixes ou mobiles contrôlées par l'entreprise.
- Scope 2 : émissions indirectes associées à la production d'électricité, de chaleur ou de vapeur importée pour les activités de l'organisation.
- Scope 3 : émissions indirectes, en amont et en aval.

L'initiative Science Based Targets (SBTi)

L'initiative Science Based Targets est une organisation d'action climatique internationale qui développe des normes, des outils et des conseils qui permettent aux entreprises de fixer des objectifs de réduction des émissions de gaz à effet de serre (GES) basés sur la science climatique et ce qui est nécessaire pour atteindre l'objectif de zéro net d'ici 2050 au plus tard.

- Target Set : les objectifs fixés par les entreprises sont des programmes clairement définis et basés sur la science afin de réduire les émissions de gaz à effet de serre (GES), et qui ont été examinés et validés par SBTi. Les objectifs de ces entreprises sont exprimés par des alignements de température.
- Committed : les engagements représentent l'intention d'une entreprise de développer des objectifs et de les soumettre pour validation dans les 24 mois. Ces entreprises n'ont pas encore d'objectifs validés par SBTi.

Catégorie de transition « Asset Stranding »

Asset Stranding peut être traduit "actif bloqué", ou "actif échoué", en français, il s'agit des actifs qui perdent de leur valeur à cause de l'évolution défavorable du marché auquel ils sont exposés (législation, contraintes environnementales, ruptures technologiques) à l'origine de fortes dévaluations (exemple des sociétés détenant des mines de charbon).

Taxonomie européenne

Il s'agit d'un référentiel commun à l'Union européenne, permettant de déterminer le caractère "durable" d'une activité économique sur la base de critères standardisés, évitant ainsi les divergences d'appréciation.

L'alignement taxonomique mesure la contribution d'une activité économique à six objectifs de durabilité définis : l'atténuation et l'adaptation au changement climatique ; l'utilisation durable et la protection des ressources aquatiques et maritimes ; la transition vers une économie circulaire ; la prévention et le contrôle de la pollution ; et la protection et la restauration de la biodiversité et des écosystèmes.

L'alignement taxonomique peut se mesurer en part des revenus d'une entreprise (état à un instant T), mais aussi en part de ses dépenses d'investissement "CAPEX" (vision prospective de l'orientation et de la trajectoire initiée des sociétés).

Evaluation de la gestion des risques et opportunités liés à l'eau

Il s'agit de l'évaluation des pratiques de gestion des risques et opportunités liés à l'eau par les entreprises. Le système de notation du Carbon Disclosure Project (CDP) a 4 niveaux de maturités :

- Leadership : meilleures pratiques, transparence et performance
- Gestion : entreprend des actions pour limiter son impact
- Sensibilisation : comprend, mesure et fait un reporting
- Divulgation : début de la démarche
- Non évalué : manque d'informations pour l'évaluation

Articles SFDR

- Article 6 : le produit financier ne promeut pas nécessairement de caractéristiques ESG ou n'a pas d'objectif d'investissement durable spécifique.
- Article 8 : le produit financier promeut certaines caractéristiques environnementales et/ou sociales.
- Article 9 : le produit financier a pour objectif l'investissement durable.



Rapport de gestion | ESG

Les données ESG sont datées du début du trimestre

Juin 2026

NOTATION ESG

	Score	Rating
Fonds	8,63	AAA
Univers de gestion	6,89	A

Résultats de l'univers de gestion calculés selon méthodologie interne.

	Taux éligibilité
	100%
	Nombre de titres détenus
	50
	Nombre de titres notés
	50

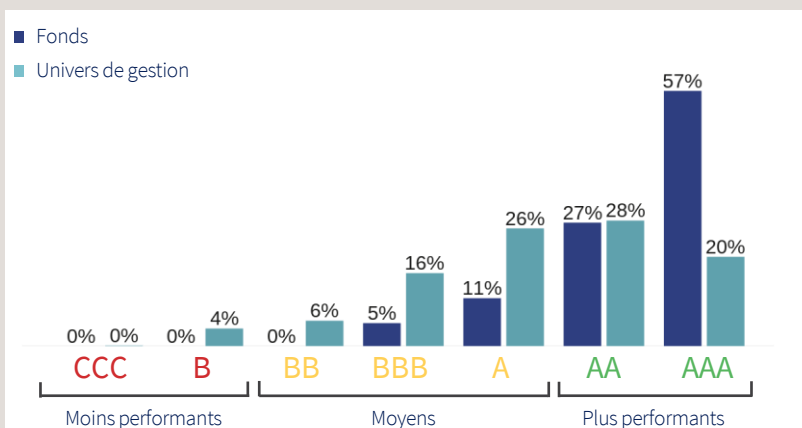
COMPARAISON DES NOTES ESG PAR PILIER

	E	S	G
Fonds	7,48	5,61	6,88
Univers de gestion	6,4	4,88	6,49

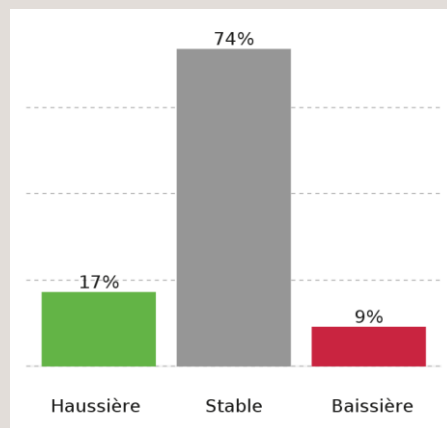
REPRÉSENTATION DES FEMMES AU CONSEIL D'ADMINISTRATION

Fonds	43%
Univers de gestion	40%

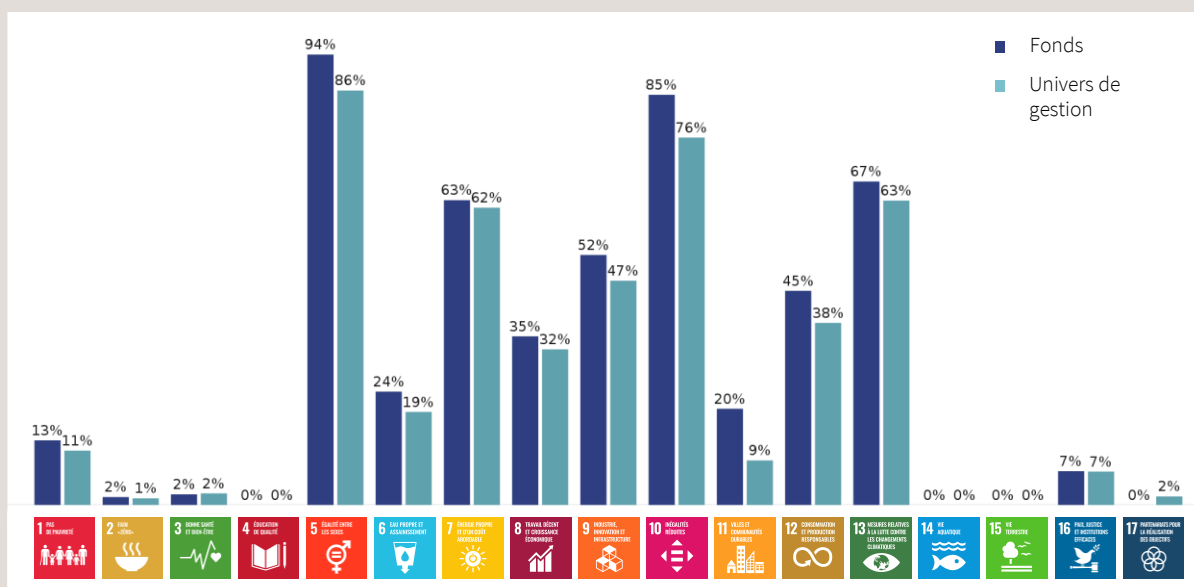
DISTRIBUTIONS DES RATINGS (% HORS LIQUIDITÉS)



ÉVOLUTION DES RATINGS (12 MOIS)



POURCENTAGE DU PORTEFEUILLE ALIGNÉ AVEC LES OBJECTIFS DE DÉVELOPPEMENT DURABLE





Rapport de gestion | ESG

INTENSITÉ CARBONE (SCOPES 1 ET 2)

	tonnes de CO2 par millions d'EUR de chiffre d'affaires
Fonds	47
Univers de gestion	100
Ecart Relatif	-53
Taux éligibilité	97%

PRINCIPAUX SECTEURS CONTRIBUTEURS

Secteurs	Poids	Contribution à l'intensité carbone	Contribution à l'intensité carbone (%)
Industrie	17,4%	16,2	34%
Services aux collectivités	8,2%	11,9	25%
Matériaux de base	4,4%	5,2	11%
Top 3	30,0%	33,2	71%

PRINCIPAUX ÉMETTEURS CONTRIBUTEURS

Emetteurs	Poids	Rating ESG	Score E	Score de transition vers une économie bas carbone	Emissions annuelles (MtCO2)	Intensité carbone	Contribution à l'intensité carbone (%)
ENEL SPA	2,9%	AA	9,0	7,6	21,8	315,8	19,8%
Wienerberger AG	2,1%	AAA	7,0	6,6	1,8	442,3	19,4%
CIE DE SAINT-GOBAIN SA	2,6%	A	7,0	5,4	10,6	221,7	12,5%
SYENSQO SA	0,9%	A	5,8	6,8	1,9	289,5	5,5%
STORA ENSO OYJ	1,3%	AAA	6,6	7,5	1,2	153,6	4,4%
Top 5	9,9%						61,5%

TAXONOMIE EUROPÉENNE

	Alignement (revenus)	Alignement (dépenses d'investissement - CAPEX)
Fonds	11,2%	15,2%
Univers de gestion	8,2%	11,0%

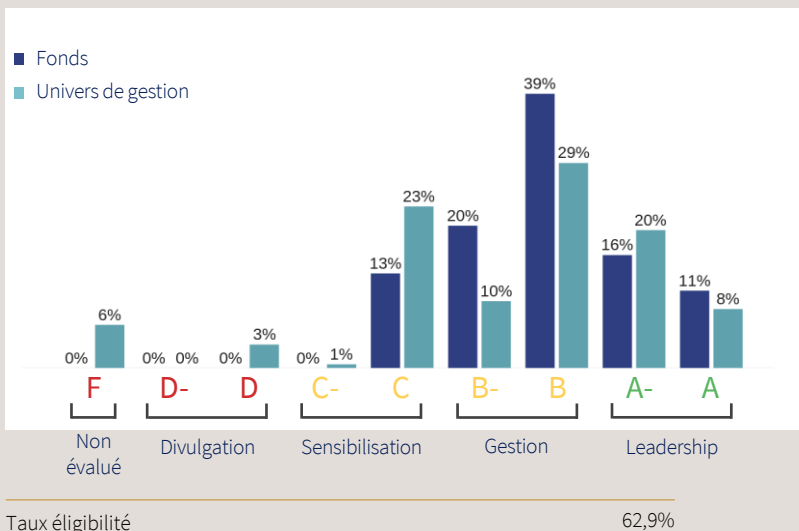
ÉMETTEURS EXPOSÉS AU RISQUE D'ACTIFS ÉCHOUÉS

Fonds	2%
Univers de gestion	1%

SOCIÉTÉS ENGAGÉES DANS LA MISE EN PLACE D'OBJECTIFS DE DÉCARBONATION VALIDÉS PAR LA SCIENCE (SBTI)

	Target Set	Committed
Fonds	68%	14%
Univers de gestion	67%	10%

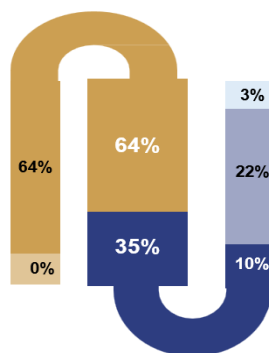
ÉVALUATION DE LA GESTION DES RISQUES ET OPPORTUNITÉS LIÉS À L'EAU (CDP WATER)





Suivi des sociétés aux objectifs de réduction audités par SBTi

Sociétés leaders (dont les objectifs ont été audités et validés par SBTi)		
Trajectoire	Portefeuille	Émetteurs
1,5°C	63,6%	31
< 2°C	0,4%	1
2°C	0,0%	0
Total	64,1%	32



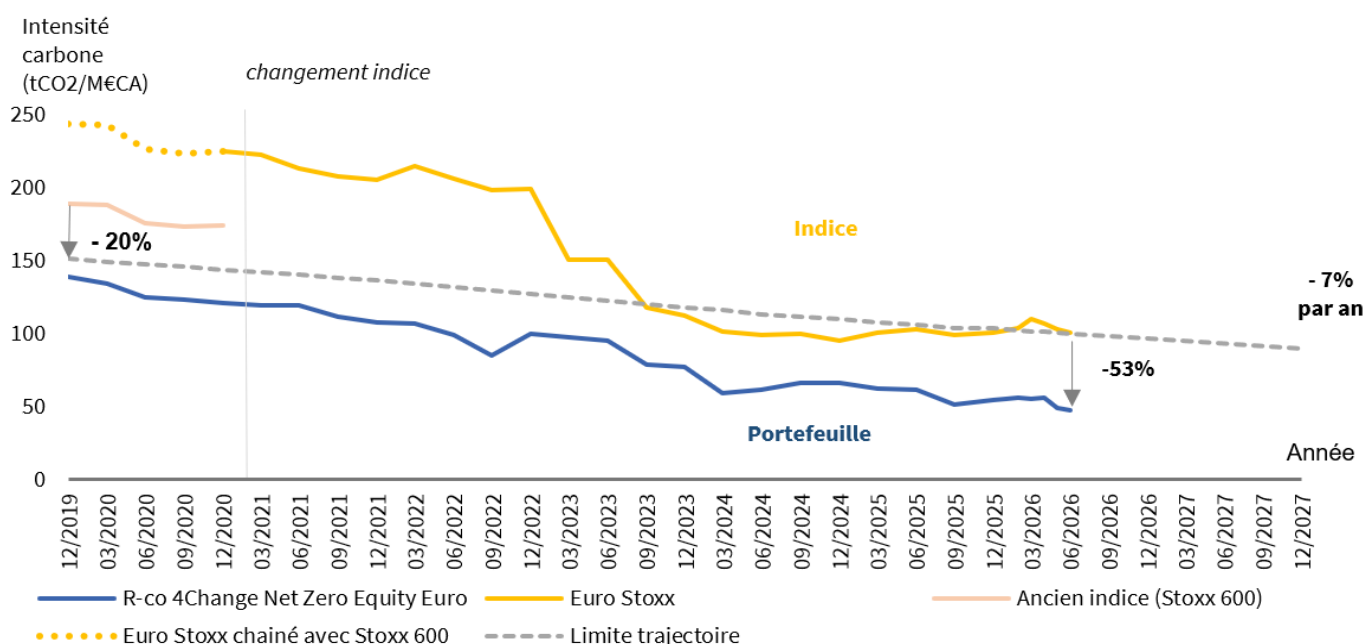
Sociétés en transition (objectifs non audités par SBTi mais dont la trajectoire est appréciée par Carbon4 Finance)		
Trajectoire	Portefeuille	Émetteurs
Alignées < 2°C	9,9%	5
Dont engagées SBTi	5,9%	2
En cours d'alignement	21,9%	9
Engagées auprès de SBTi	0,0%	0
Non alignées > 2°C	3,1%	2
Engagées auprès de SBTi	0,0%	0
Total	34,9%	16
Engagées auprès de SBTi	5,9%	2

Sans score CIA et non SBTi 1,0%

Contribution à l'intensité carbone du portefeuille par secteur (%)

Secteurs	R-co 4Change Net Zero Equity Euro		STOXX EURO STOXX Net return EUR		
	Poids	Contribution à l'intensité carbone (tCO2/M€CA)	Poids	Contribution à l'intensité carbone (tCO2/M€CA)	Ecart de contribution
Construction, Services aux collectivités, Energie, Matières Premières, Chimie	19,8%	33,3	20,4%	81,9	-48,6
Autres secteurs	80,2%	13,7	79,6%	18,4	-4,7
OPCVM					
Total	100,0%	47,0	100,0%	100,4	-53,4

Evolution Intensité carbone



L'intensité carbone du portefeuille est inférieure de 53% à celle de l'indice de référence Euro Stoxx[®] NR au 30/06/2026. Par conséquent, le portefeuille respecte la contrainte d'une intensité carbone au minimum 20% inférieure à celle de l'indice. Depuis le début de l'année 2026, l'intensité carbone du portefeuille a baissé de 37,7%.

Le poids des secteurs Construction, Services aux Collectivités, Energie, Matières Premières et Chimie est de 19,8% (sur base de 19,8% investi rebasé sur 100% avec exclusion des liquidités et des OPCVM) vs. 20,4% au sein de l'indice.



Disclaimer

Rothschild & Co Asset Management, Société de gestion de portefeuille au capital de 1 818 181,89 euros, 29, avenue de Messine – 75008 Paris. Agrément AMF N° GP 17000014, RCS Paris 824 540 173.

Société d'Investissement à Capital Variable de droit français "R-Co", 29, avenue de Messine – 75008 Paris, immatriculée 844 443 390 RCS PARIS

Les présentes informations sont exclusivement présentées à titre informatif. Elles ne constituent ni un élément contractuel, ni un conseil en investissement, ni une recommandation de placement, ni une sollicitation d'achat ou de vente de parts de fonds. Avant tout investissement, vous devez lire les informations détaillées figurant dans la documentation réglementaire de chaque fonds (prospectus, règlement/statuts du fonds, politique de placement, derniers rapports annuel/semestriel, document d'information clé pour l'investisseur (DIC)), qui constituent la seule base réglementaire recevable pour l'acquisition de parts de fonds. Ces documents sont disponibles gratuitement sous format papier ou électronique, auprès de la Société de Gestion du fonds ou son représentant. Le rendement et la valeur des parts du fonds peuvent diminuer ou augmenter et le capital peut ne pas être intégralement restitué. Les tendances historiques des marchés ne sont pas un indicateur fiable du comportement futur des marchés. Les performances passées ne sont pas un indicateur fiable des performances futures. Elles ne constituent en aucun cas une garantie future de performance ou de capital. Elles tiennent compte de l'ensemble des frais portés au niveau du fonds (ex : commission de gestion) mais pas ne tiennent pas compte des frais portés au niveau du client (supplément d'émission, frais de dépôt, etc.).

- Informations pour les US persons

Les parts ou actions de cet OPCVM ne sont pas et ne seront pas enregistrées aux Etats-Unis en application du U.S. Securities Act de 1933 tel que modifié (« Securities Act 1933 ») ou admises en vertu d'une quelconque loi des Etats-Unis. Ces parts ne doivent ni être offertes, vendues ou transférées aux Etats-Unis (y compris dans ses territoires et possessions) ni bénéficier, directement ou indirectement, à une US Person (au sens du règlement S du Securities Act de 1933) et assimilées (telles que visées dans la loi Américaine dite « HIRE » du 18/03/2010 et dans le dispositif FATCA) ».

- Informations destinées aux Investisseurs Français, Espagnols, Hollandais, Autrichiens, Italiens, Allemands.

Les statuts ou le règlement de l'OPCVM, le DIC, le Prospectus et les derniers documents périodiques (rapports annuels et semi-annuels) de chaque OPCVM, peuvent être obtenus sur simple demande et gratuitement auprès de : Rothschild & Co Asset Management - Service Commercial - 29, avenue de Messine - 75008 Paris - France.

- Informations destinées aux investisseurs Belges (si l'OPC est autorisé à la commercialisation dans ce pays. Cf. au Pays d'enregistrement en page 1 du document)

Les statuts ou le règlement de l'OPCVM, le DIC, le Prospectus et les derniers documents périodiques (rapports annuels et semi-annuels) de chaque OPCVM, peuvent être obtenus sur simple demande et gratuitement en français et en néerlandais belge auprès de Rothschild Martin Maurel, ayant son siège social au 29, avenue de Messine, 75008 Paris, agissant pour le compte de sa succursale Rothschild & Co Wealth Management Belgium ayant son siège social au, 166 avenue Louise B - 1050 Bruxelles, Belgique.

Toute information aux investisseurs belges concernant Rothschild & Co Asset Management ou l'OPCVM sera publiée dans un média local belge ou transmise par l'entité commercialisatrice de l'OPCVM.

- Informations destinées aux investisseurs Luxembourgeois (si l'OPC est autorisé à la commercialisation dans ce pays. Cf. au Pays d'enregistrement en page 1 du document)

Les statuts ou le règlement de l'OPCVM, le DIC, le Prospectus et les derniers documents périodiques (rapports annuels et semi-annuels) de chaque OPCVM, peuvent être obtenus sur simple demande et gratuitement auprès du Représentant et Agent-payeur pour le Luxembourg : CACEIS Bank, Luxembourg Branch, 5, allée Scheffer, L-2520 Luxembourg. Toute information aux investisseurs luxembourgeois concernant Rothschild & Co Asset Management ou l'OPCVM sera publiée dans un média local luxembourgeois.

- Informations à l'attention des investisseurs résidant en Suisse (si l'OPC est autorisé à la commercialisation dans ce pays. Cf. au Pays d'enregistrement en page 1 du document)

Les fonds de Rothschild & Co Asset Management (ci-après désignés les « Fonds ») présentés dans ce document sont des sociétés de droit français. Cette note d'information n'est pas une invitation à souscrire l'un quelconque des Fonds qui sont décrits dans les présentes ; elle ne se substitue pas au prospectus du Fonds et n'est fournie que pour information. Cette présentation n'est ni un conseil, ni une recommandation de souscrire un quelconque Fonds. Les souscriptions ne seront reçues et les unités, actions ou parts ne seront émises que sur la base de la version actuelle du prospectus sur le Fonds concerné telle qu'elle a été approuvée par la FINMA. Tout renseignement communiqué au moyen de ce document n'est fourni que pour information et n'a aucune valeur contractuelle. Les performances passées ne préjugent pas des performances futures. De plus, les commissions prélevées lors de l'émission et du rachat d'unités, parts ou actions du Fonds concerné ne sont pas incluses. Rothschild & Co Asset Management ne garantit en aucune façon l'évolution des performances et ne peut être tenu pour responsable d'aucune décision prise en se fondant sur les informations contenues dans le présent document.

Investir dans une ou plusieurs unités, parts ou actions d'un Fonds n'est pas sans risque. Rothschild & Co Asset Management recommande aux souscripteurs de demander des renseignements supplémentaires, en particulier en ce qui concerne l'adéquation des caractéristiques des Fonds à leurs besoins, en appelant soit le Représentant des Fonds en Suisse tel qu'il est indiqué ci-dessous, soit leur conseiller financier habituel, soit Rothschild & Co Asset Management avant de prendre la décision d'investir.

Rothschild & Co Bank AG (Zollikerstrasse 181- CH-8034 Zurich - Suisse) a obtenu de la FINMA l'autorisation de distribuer les Fonds aux investisseurs non-qualifiés en / ou à partir de la Suisse ; Rothschild & Co Bank AG est également désignée comme représentant (le « Représentant ») et agent payeur en Suisse.

Le Règlement, le Prospectus, les Documents d'Informations Clés pour l'Investisseur, les Rapports annuel et semestriel du Fonds pour la Suisse peuvent être obtenus gratuitement auprès du Représentant en Suisse. Les investisseurs doivent prendre connaissance des prospectus avant de souscrire des unités, parts ou actions de Fonds quels qu'ils soient.

Les annonces destinées aux investisseurs en Suisse qui concernent Rothschild & Co Asset Management ou les Fonds seront publiées sur la plate-forme électronique www.fundinfo.com, qui fait autorité. Les prix d'émission et de rachat ou les valeurs liquidatives assorties de la mention « commissions exclues » seront publiés tous les jours sur la plate-forme électronique www.fundinfo.com.

- Site Internet

Les statuts ou règlement de l'OPCVM, le DIC, le Prospectus et les derniers documents périodiques (rapports annuels et semi-annuels) de chaque OPCVM sont disponibles sur le site Internet : am.eu.rothschildandco.com

- Notice and Disclaimer for Reporting Licenses

Certain information contained herein (the "Information") is sourced from/copyright of MSCI Inc., MSCI Solutions LLC, or their affiliates ("MSCI"), or information providers (together the "MSCI Parties") and may have been used to calculate scores, signals, or other indicators. The Information is for internal use only and may not be reproduced or disseminated in whole or part without prior written permission. The Information may not be used for, nor does it constitute, an offer to buy or sell, or a promotion or recommendation of, any security, financial instrument or product, trading strategy, or index, nor should it be taken as an indication or guarantee of any future performance. Some funds may be based on or linked to MSCI indexes, and MSCI may be compensated based on the fund's assets under management or other measures. MSCI has established an information barrier between index research and certain Information. None of the Information in and of itself can be used to determine which securities to buy or sell or when to buy or sell them. For regulatory disclosures mandated under the EU ESG Rating Activities Regulation (Regulation (EU) 2024/3005), please visit www.msci.com/legal/sustainability-and-climate-resources-and-disclosures for methodology and organizational disclosures and <https://one.msci.com> for rating level disclosures.

The Information is provided "as is" and the user assumes the entire risk of any use it may make or permit to be made of the Information. No MSCI Party warrants or guarantees the originality, accuracy and/or completeness of the Information and each expressly disclaims all express or implied warranties. No MSCI Party shall have any liability for any errors or omissions in connection with any Information herein, or any liability for any direct, indirect, special, punitive, consequential or any other damages (including lost profits) even if notified of the possibility of such damages.

Les labels attestent uniquement le caractère responsable et durable de la gestion et ne doivent pas être considérés ni comme un gage de sécurité du capital ni comme une garantie de la performance financière du fonds.

Vos contacts commerciaux

Institutionnels France

Tel : +33 1 40 74 40 84

@ : AMEUInstitutionnelsFrance@rothschildandco.com

Distribution externe France

Tel : + 33 1 40 74 43 80

@ : AMEUDistribution@rothschildandco.com

International :

Tel : + 33 1 40 74 42 92

@ : clientserviceteam@rothschildandco.com

